

Covid-19 Dashboard - Bielefeld

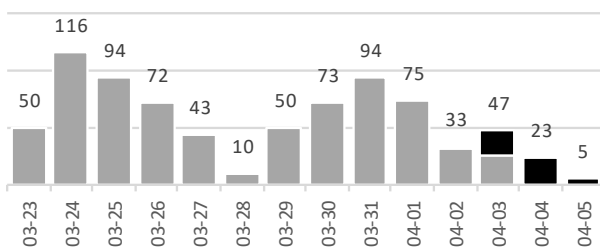
2021-04-05

Infektionen / 7-Tage-Inzidenz ¹

Datum	03-23	03-24	03-25	03-26	03-27	SO 03-28	03-29	03-30	03-31	04-01	Kar- freitag 04-02	04-03	Oster- sonntag 04-04	Oster- montag 04-05
Infektionen	50	116	94	72	43	10	50	73	94	75	33	47	23	5
↳ (Nach-)Meldungen	-	-	-	-	-	-	-	-	-	+1	+1	+21	+23	+5
Inzidenz / 7-Tage / Einw.	76	100	112	121	124	125	130	137	130	125	113	114	118	105
± Vortag	+5	+24	+12	+9	+3	+1	+5	+7	(7)	(6)	(12)	+1	+4	(13)

Infektionen / Verlauf letzte 14 Tage ¹

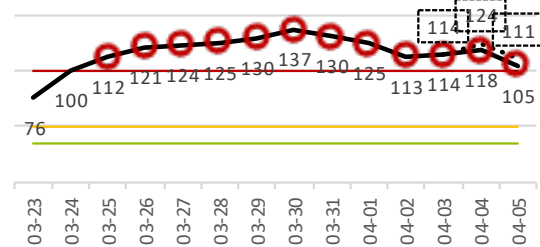
Meldung Vortag



7-Tage-Inzidenz / Verlauf letzte 14 Tage ¹

Grenzwerte: 35 / 50 / 100 ○ Inzidenz über 100

-- Schätzung: IST + Nachmeldung Vortag

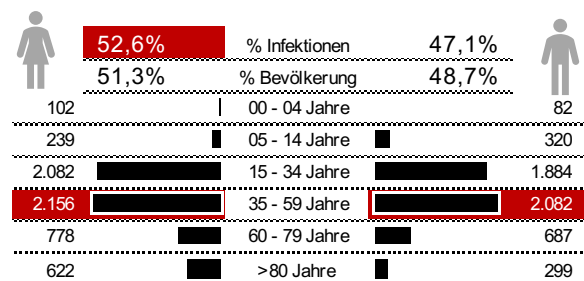


Infektionen / Neu ¹

Melddatum 2021-04-05	Weibl.	männl.	unbek.	Gesamt
00 - 04 Jahre	-	2	-	2
05 - 14 Jahre	-	3	-	3
15 - 34 Jahre	5	7	1	13
35 - 59 Jahre	13	11	-	24
60 - 79 Jahre	3	4	-	7
>80 Jahre	1	1	-	2
Alter unbekannt	-	-	-	-
Infektionen / Neu	22	28	1	51

Infektionen / Gesamt ¹

Seit Beginn der Covid-19-Pandemie haben sich 11.368 Menschen in Bielefeld infiziert - 52,6% Frauen, 47,1% Männer. Bei 35 Meldungen war das Geschlecht unbekannt.



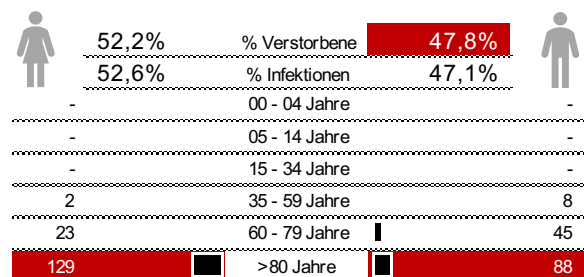
Verstorbene / Neu ¹

Melddatum 2021-04-05	Weibl.	männl.	unbek.	Gesamt
00 - 04 Jahre	-	-	-	-
05 - 14 Jahre	-	-	-	-
15 - 34 Jahre	-	-	-	-
35 - 59 Jahre	-	-	-	-
60 - 79 Jahre	-	-	-	-
>80 Jahre	-	1	-	1
Alter unbekannt	-	-	-	-
Verstorbene / Neu	-	1	-	1

Verstorbene / Gesamt ¹

Seit Beginn der Pandemie sind 295 Menschen in Bielefeld an SARS-CoV-2 verstorben - 52,2% Frauen, 47,8% Männer. Somit verlaufen 2,6% aller Infektionen tödlich.

ISKalierung Datenbalken Infektionen / Verstorbene 1 : 4.1



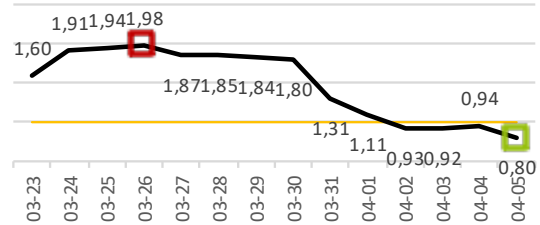
Reproduktionszahl / 7-Tage-R-Wert

Die Reproduktionszahl R in Bielefeld beträgt aktuell 0,80, dies bedeutet, das derzeit 100 Infizierte 80 weitere Personen anstecken.

Infektionen letzte 7-Tage	350
Infektionen letzte 7-Tage / Vorwoche	435
7-Tage-R-Wert	0,80

7-Tage-R-Wert / Verlauf letzte 14 Tage

Grenzwert: 1,00 ■ Max ■ Min

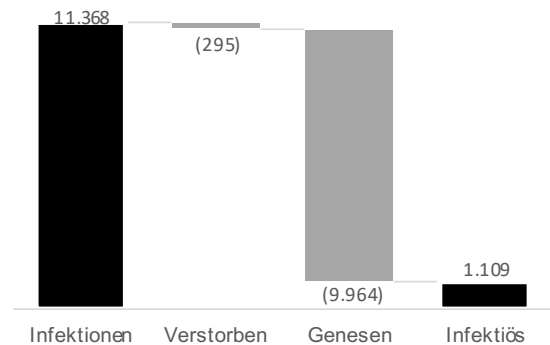


Infektionsgeschehen

Seit Beginn der Pandemie haben sich 3,4% der Bielefelder Bevölkerung mit dem SARS-CoV-2-Virus infiziert. Von diesen 11.368 Menschen gelten lt. RKI noch 1.109 Menschen als infektiös.

Auf der Website der Stadt Bielefeld wird eine geschätzte Zahl der infektiösen Menschen angegeben, welche sich nicht in den, vom Gesundheitsamt Bielefeld an das RKI übermittelten Zahlen widerspiegelt.

NB! Die vom RKI verwendete Bezeichnung "Genesen" ist m.E. irreführend, da hier nicht mehr ansteckende Menschen enthalten sind, die unter #LongCovid leiden.



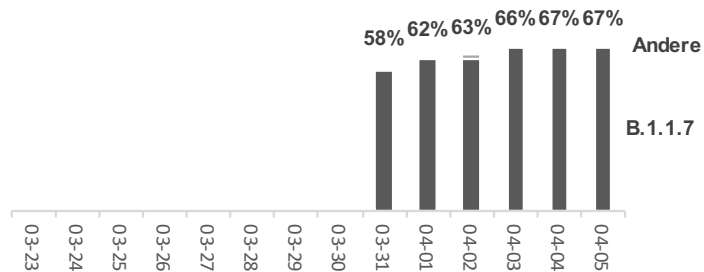
Sequenzierungen / Verlauf letzte 14 Tage

SARS-CoV-2-Varianten	Fälle
B.1.1.7 (Ursprung)	951
B.1.351 (Ursprung)	15
P.1 (Ursprung)	0
In Squenzierung	15
Nachweise Mutationen	981

Seit dem Beginn der Sequenzierungen am 2021-01-28 gibt es mittlerweile 981 laborbestätigte Nachweise von Mutationen des SARS-CoV-2-Virus in Bielefeld

Anteil Mutationen an Fällen der letzten 28 Tage

Wegen Berechnungsumbestellung, Daten erst ab 2021-03-31 verfügbar.



SARS-CoV-2 Pflege im KH / Verlauf letzte 14 Tage

<https://www.bielefeld.de/corona>

