

# Covid-19 Dashboard - Bielefeld

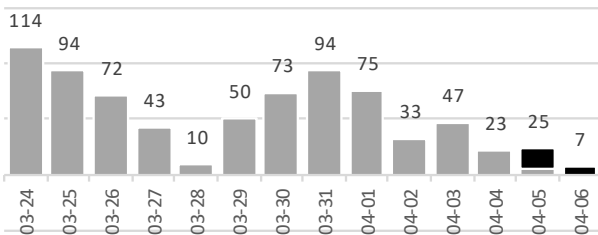
2021-04-06

## Infektionen / 7-Tage-Inzidenz <sup>1</sup>

Datum	03-24	03-25	03-26	03-27	SO 03-28	03-29	03-30	03-31	04-01	Kar- freitag 04-02	04-03	Oster- sonntag 04-04	Oster- montag 04-05	04-06
Infektionen	115	94	72	43	10	50	73	94	75	33	47	23	25	7
L (Nach-)Meldungen	(1)	-	-	-	-	-	-	-	-	-	-	-	+20	+7
Inzidenz / 7-Tage / Einw.	99	111	121	124	125	130	136	130	125	113	114	118	110	91
± Vortag	+23	+12	+9	+3	+1	+5	+7	(6)	(6)	(12)	+1	+4	(7)	(20)

### Infektionen / Verlauf letzte 14 Tage <sup>1</sup>

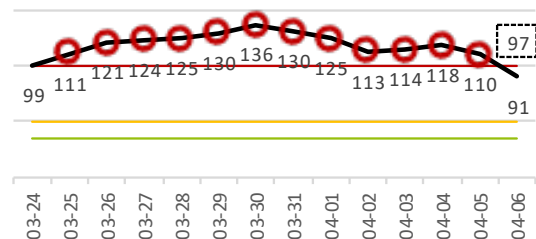
Meldung Vortag



### 7-Tage-Inzidenz / Verlauf letzte 14 Tage <sup>1</sup>

Grenzwerte: 35 / 50 / 100 ○ Inzidenz über 100

-- Schätzung: IST + Nachmeldung Vortag

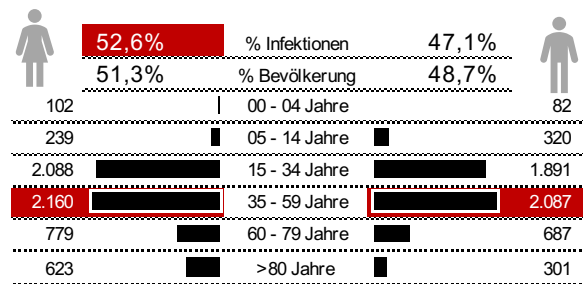


## Infektionen / Neu <sup>1</sup>

Melddatum 2021-04-06	Weibl.	männl.	unbek.	Gesamt
00 - 04 Jahre	-	-	-	-
05 - 14 Jahre	-	-	-	-
15 - 34 Jahre	7	7	-	14
35 - 59 Jahre	4	5	-	9
60 - 79 Jahre	1	-	-	1
>80 Jahre	1	2	-	3
Alter unbekannt	-	-	-	-
<b>Infektionen / Neu</b>	<b>13</b>	<b>14</b>	<b>-</b>	<b>27</b>

## Infektionen / Gesamt <sup>1</sup>

Seit Beginn der Covid-19-Pandemie haben sich 11.394 Menschen in Bielefeld infiziert - 52,6% Frauen, 47,1% Männer. Bei 35 Meldungen war das Geschlecht unbekannt.



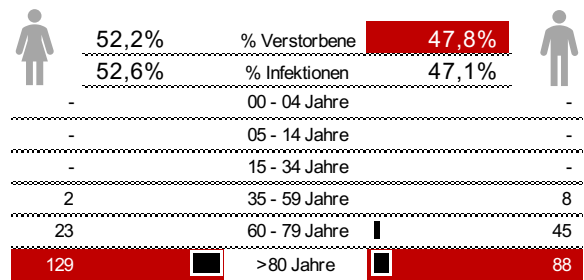
## Verstorbene / Neu <sup>1</sup>

Melddatum 2021-04-06	Weibl.	männl.	unbek.	Gesamt
00 - 04 Jahre	-	-	-	-
05 - 14 Jahre	-	-	-	-
15 - 34 Jahre	-	-	-	-
35 - 59 Jahre	-	-	-	-
60 - 79 Jahre	-	-	-	-
>80 Jahre	-	-	-	-
Alter unbekannt	-	-	-	-
<b>Verstorbene / Neu</b>	<b>-</b>	<b>-</b>	<b>-</b>	<b>-</b>

## Verstorbene / Gesamt <sup>1</sup>

Seit Beginn der Pandemie sind 295 Menschen in Bielefeld an SARS-CoV-2 verstorben - 52,2% Frauen, 47,8% Männer. Somit verlaufen 2,6% aller Infektionen tödlich.

ISKalierung Datenbalken Infektionen / Verstorbene 1 : 4.1



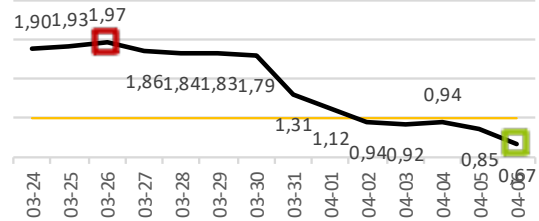
## Reproduktionszahl / 7-Tage-R-Wert

Die Reproduktionszahl R in Bielefeld beträgt aktuell 0,67, dies bedeutet, das derzeit 100 Infizierte 67 weitere Personen anstecken.

Infektionen letzte 7-Tage	304
Infektionen letzte 7-Tage / Vorwoche	457
<b>7-Tage-R-Wert</b>	<b>0,67</b>

7-Tage-R-Wert / Verlauf letzte 14 Tage

Grenzwert: 1,00 ■ Max ■ Min

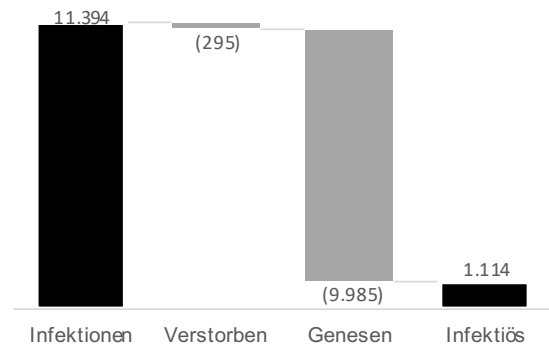


## Infektionsgeschehen

Seit Beginn der Pandemie haben sich 3,4% der Bielefelder Bevölkerung mit dem SARS-CoV-2-Virus infiziert. Von diesen 11.394 Menschen gelten lt. RKI noch 1.114 Menschen als infektiös.

Auf der Website der Stadt Bielefeld wird eine geschätzte Zahl der infektiösen Menschen angegeben, welche sich nicht in den, vom Gesundheitsamt Bielefeld an das RKI übermittelten Zahlen widerspiegelt.

**NB!** Die vom RKI verwendete Bezeichnung "Genesen" ist m.E. irreführend, da hier nicht mehr ansteckende Menschen enthalten sind, die unter #LongCovid leiden.



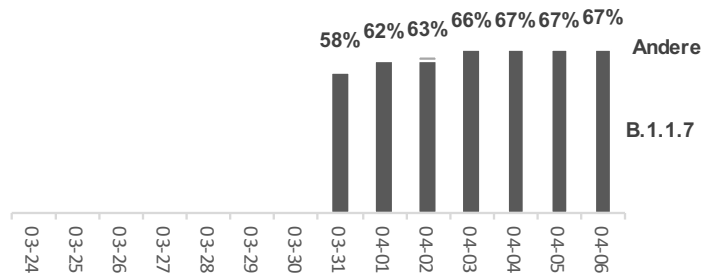
## Sequenzierungen / Verlauf letzte 14 Tage

<https://www.bielefeld.de/corona>

SARS-CoV-2-Varianten	Fälle
B.1.1.7 (Ursprung )	968
B.1.351 (Ursprung )	15
P.1 (Ursprung )	0
In Sequenzierung	15
<b>Nachweise Mutationen</b>	<b>998</b>

Anteil Mutationen an Fällen der letzten 28 Tage

Wegen Berechnungsumbestellung, Daten erst ab 2021-03-31 verfügbar.



## SARS-CoV-2 Pflege im KH / Verlauf letzte 14 Tage

<https://www.bielefeld.de/corona>

