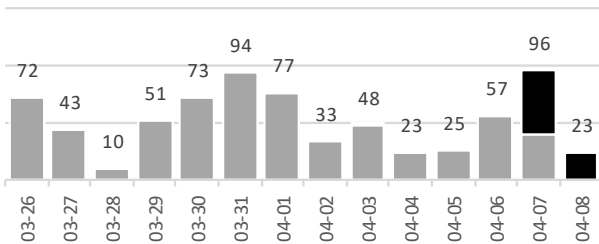


Infektionen / 7-Tage-Inzidenz ¹

Datum	03-26	03-27	03-28	03-29	03-30	03-31	04-01	04-02	04-03	04-04	04-05	04-06	04-07	04-08
Infektionen	72	43	10	51	73	94	77	33	48	23	25	57	96	23
(Nach-)Meldungen	-	-	-	-	-	-	+1	-	+1	-	-	+2	+56	+23
Inzidenz / 7-Tage / Einw.	121	124	125	130	137	130	125	114	115	119	111	107	107	91
± Vortag	+9	+3	+1	+5	+7	(7)	(5)	(12)	+1	+4	(8)	(5)	+1	(16)

Infektionen / Verlauf letzte 14 Tage ¹

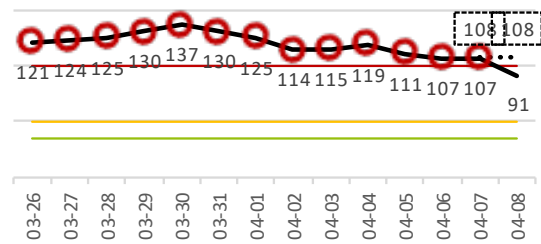
Meldung Vortag



7-Tage-Inzidenz / Verlauf letzte 14 Tage ¹

Grenzwerte: 35 / 50 / 100 ○ Inzidenz über 100

-- Schätzung: IST + Nachmeldung Vortag

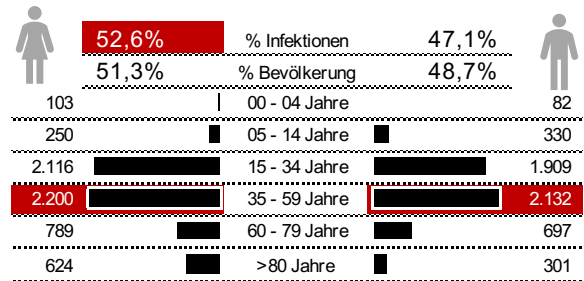


Infektionen / Neu ¹

Melddatum 2021-04-08	Weibl.	männl.	unbek.	Gesamt
00 - 04 Jahre	-	-	-	-
05 - 14 Jahre	7	5	-	12
15 - 34 Jahre	13	12	-	25
35 - 59 Jahre	19	19	-	38
60 - 79 Jahre	5	4	-	9
>80 Jahre	-	-	-	-
Alter unbekannt	-	-	-	-
Infektionen / Neu	44	40	-	84

Infektionen / Gesamt ¹

Seit Beginn der Covid-19-Pandemie haben sich 11.568 Menschen in Bielefeld infiziert - 52,6% Frauen, 47,1% Männer. Bei 35 Meldungen war das Geschlecht unbekannt.



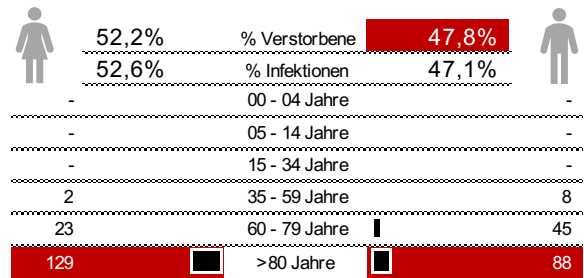
Verstorbene / Neu ¹

Melddatum 2021-04-08	Weibl.	männl.	unbek.	Gesamt
00 - 04 Jahre	-	-	-	-
05 - 14 Jahre	-	-	-	-
15 - 34 Jahre	-	-	-	-
35 - 59 Jahre	-	-	-	-
60 - 79 Jahre	-	-	-	-
>80 Jahre	-	-	-	-
Alter unbekannt	-	-	-	-
Verstorbene / Neu	-	-	-	-

Verstorbene / Gesamt ¹

Seit Beginn der Pandemie sind 295 Menschen in Bielefeld an SARS-CoV-2 verstorben - 52,2% Frauen, 47,8% Männer. Somit verlaufen 2,6% aller Infektionen tödlich.

ISKalierung Datenbalken Infektionen / Verstorbene 1 : 4.1



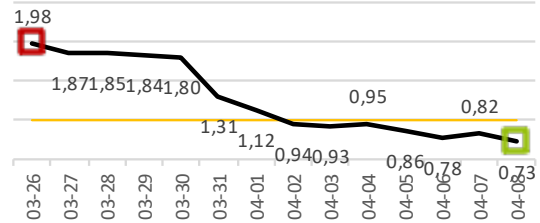
Reproduktionszahl / 7-Tage-R-Wert

0

Infektionen letzte 7-Tage	305
Infektionen letzte 7-Tage / Vorwoche	420
7-Tage-R-Wert	0,73

7-Tage-R-Wert / Verlauf letzte 14 Tage

Grenzwert: 1,00 ■ Max ■ Min

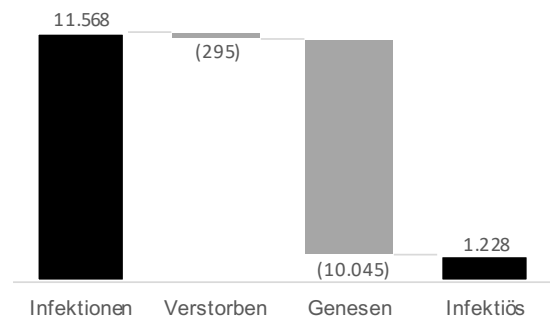


Infektionsgeschehen

Seit Beginn der Pandemie haben sich 3,5% der Bielefelder Bevölkerung mit dem SARS-CoV-2-Virus infiziert. Von diesen 11.568 Menschen gelten lt. RKI noch 1.228 Menschen als infektiös.

Auf der Website der Stadt Bielefeld wird eine geschätzte Zahl der infektiösen Menschen angegeben, welche sich nicht in den, vom Gesundheitsamt Bielefeld an das RKI übermittelten Zahlen widerspiegelt.

NB! Die vom RKI verwendete Bezeichnung "Genesen" ist m.E. irreführend, da hier nicht mehr ansteckende Menschen enthalten sind, die unter #LongCovid leiden.



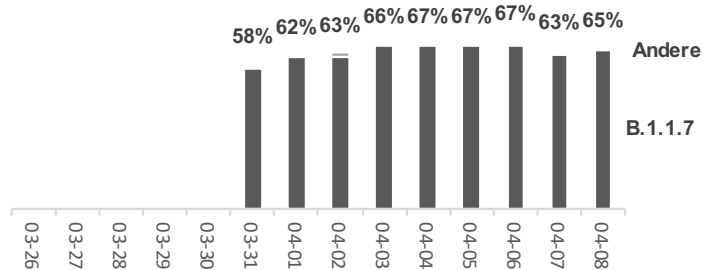
Sequenzierungen / Verlauf letzte 14 Tage

<https://www.bielefeld.de/corona>

SARS-CoV-2-Varianten	Fälle
B.1.1.7 (Ursprung)	1047
B.1.351 (Ursprung)	15
P.1 (Ursprung)	0
In Sequenzierung	14
Nachweise Mutationen	1076

Anteil Mutationen an Fällen der letzten 28 Tage

Wegen Berechnungsumbestellung, Daten erst ab 2021-03-31 verfügbar.



Seit dem Beginn der Sequenzierungen am 2021-01-28 gibt es mittlerweile 1.076 laborbestätigte Nachweise von Mutationen des SARS-CoV-2-Virus in Bielefeld

SARS-CoV-2 Pflege im KH / Verlauf letzte 14 Tage

<https://www.bielefeld.de/corona>

