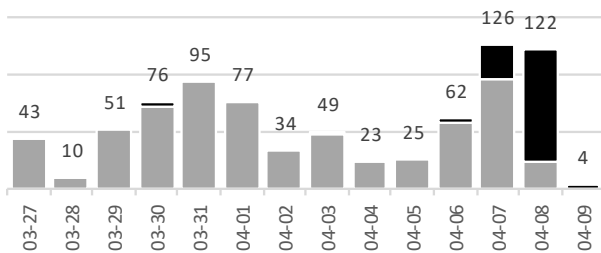


Infektionen / 7-Tage-Inzidenz ¹

Datum	03-27	03-28	03-29	03-30	03-31	04-01	04-02	04-03	04-04	04-05	04-06	04-07	04-08	04-09
Infektionen	43	10	51	76	95	77	34	49	23	25	62	126	122	4
(Nach-)Meldungen	-	-	-	+3	+1	-	+1	+1	-	-	+5	+30	+99	+4
Inzidenz / 7-Tage / Einw.	124	125	130	138	132	127	115	117	121	113	109	118	132	123
± Vortag	+3	+1	+5	+8	(6)	(5)	(12)	+2	+4	(8)	(4)	+9	+13	(9)

Infektionen / Verlauf letzte 14 Tage ¹

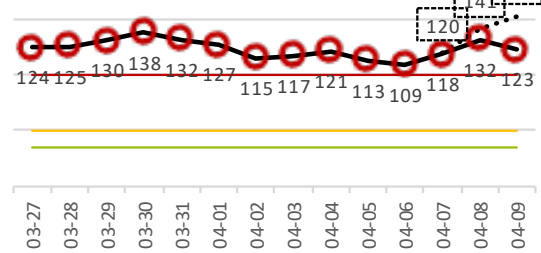
Meldung Vortag



7-Tage-Inzidenz / Verlauf letzte 14 Tage ¹

Grenzwerte: 35 / 50 / 100 ○ Inzidenz über 100

-- Schätzung: IST + Nachmeldung Vortag

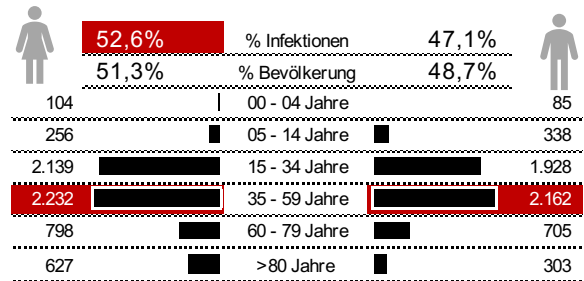


Infektionen / Neu ¹

Melddatum 2021-04-09	Weibl.	männl.	unbek.	Gesamt
00 - 04 Jahre	1	3	-	4
05 - 14 Jahre	6	8	-	14
15 - 34 Jahre	23	19	1	43
35 - 59 Jahre	32	30	-	62
60 - 79 Jahre	9	8	-	17
>80 Jahre	3	2	-	5
Alter unbekannt	-	-	-	-
Infektionen / Neu	74	70	1	145

Infektionen / Gesamt ¹

Seit Beginn der Covid-19-Pandemie haben sich 11.713 Menschen in Bielefeld infiziert - 52,6% Frauen, 47,1% Männer. Bei 36 Meldungen war das Geschlecht unbekannt.



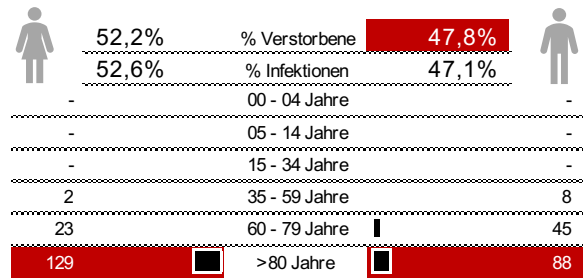
Verstorbene / Neu ¹

Melddatum 2021-04-09	Weibl.	männl.	unbek.	Gesamt
00 - 04 Jahre	-	-	-	-
05 - 14 Jahre	-	-	-	-
15 - 34 Jahre	-	-	-	-
35 - 59 Jahre	-	-	-	-
60 - 79 Jahre	-	-	-	-
>80 Jahre	-	-	-	-
Alter unbekannt	-	-	-	-
Verstorbene / Neu	-	-	-	-

Verstorbene / Gesamt ¹

Seit Beginn der Pandemie sind 295 Menschen in Bielefeld an SARS-CoV-2 verstorben - 52,2% Frauen, 47,8% Männer. Somit verlaufen 2,5% aller Infektionen tödlich.

ISKalierung Datenbalken Infektionen / Verstorbene 1 : 4.1



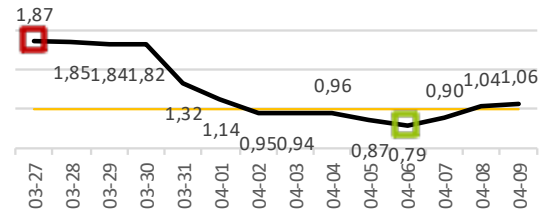
Reproduktionszahl / 7-Tage-R-Wert

0

Infektionen letzte 7-Tage	411
Infektionen letzte 7-Tage / Vorwoche	386
7-Tage-R-Wert	1,06

7-Tage-R-Wert / Verlauf letzte 14 Tage

Grenzwert: 1,00 ■ Max ■ Min

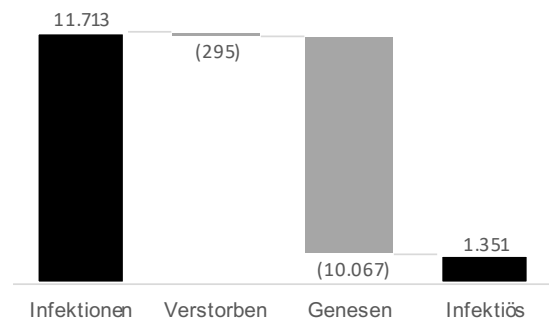


Infektionsgeschehen

Seit Beginn der Pandemie haben sich 3,5% der Bielefelder Bevölkerung mit dem SARS-CoV-2-Virus infiziert. Von diesen 11.713 Menschen gelten lt. RKI noch 1.351 Menschen als infektiös.

Auf der Website der Stadt Bielefeld wird eine geschätzte Zahl der infektiösen Menschen angegeben, welche sich nicht in den, vom Gesundheitsamt Bielefeld an das RKI übermittelten Zahlen widerspiegelt.

NB! Die vom RKI verwendete Bezeichnung "Genesen" ist m.E. irreführend, da hier nicht mehr ansteckende Menschen enthalten sind, die unter #LongCovid leiden.



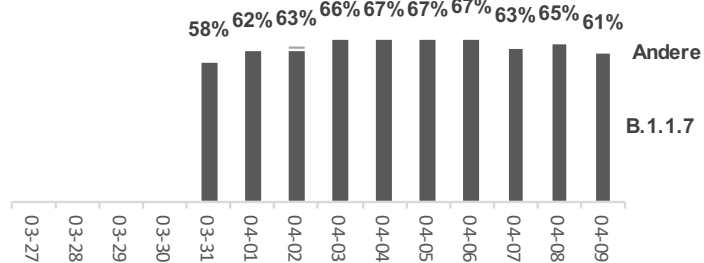
Sequenzierungen / Verlauf letzte 14 Tage

<https://www.bielefeld.de/corona>

SARS-CoV-2-Varianten	Fälle
B.1.1.7 (Ursprung)	1088
B.1.351 (Ursprung)	15
P.1 (Ursprung)	0
In Sequenzierung	14
Nachweise Mutationen	1117

Anteil Mutationen an Fällen der letzten 28 Tage

Wegen Berechnungsumbestellung, Daten erst ab 2021-03-31 verfügbar.



Seit dem Beginn der Sequenzierungen am 2021-01-28 gibt es mittlerweile 1.117 laborbestätigte Nachweise von Mutationen des SARS-CoV-2-Virus in Bielefeld

SARS-CoV-2 Pflege im KH / Verlauf letzte 14 Tage

<https://www.bielefeld.de/corona>

