

Covid-19 Dashboard - Bielefeld

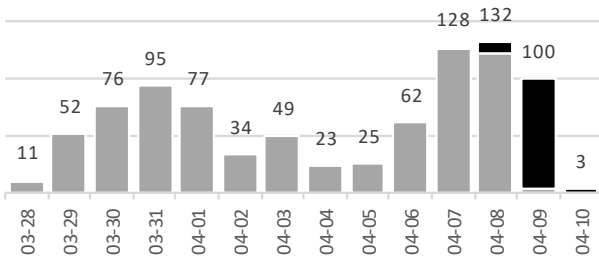
2021-04-10

Infektionen / 7-Tage-Inzidenz ¹

Datum	03-28	03-29	03-30	03-31	04-01	04-02	04-03	04-04	04-05	04-06	04-07	04-08	04-09	04-10
Infektionen	11	52	76	95	77	34	49	23	25	62	128	132	100	3
(Nach-)Meldungen	+1	+1	-	-	-	-	-	-	-	-	+2	+10	+96	+3
Inzidenz / 7-Tage / Einw.	126	131	139	133	127	116	118	121	113	109	119	135	155	141
± Vortag	+1	+5	+8	(7)	(5)	(12)	+2	+4	(8)	(4)	+10	+16	+20	(14)

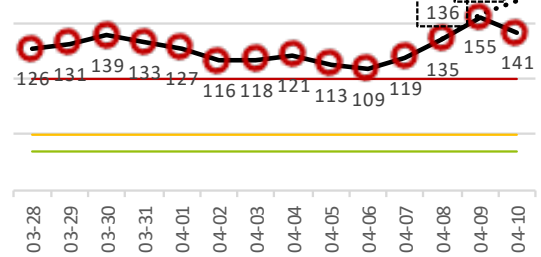
Infektionen / Verlauf letzte 14 Tage ¹

Meldung Vortag



7-Tage-Inzidenz / Verlauf letzte 14 Tage ¹

Grenzwerte: 35 / 50 / 100 ○ Inzidenz über 100
 -- Schätzung: IST + Nachmeldung Vortag

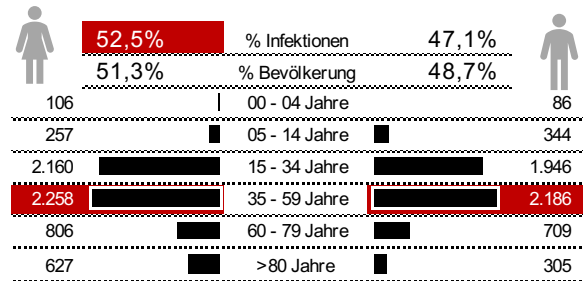


Infektionen / Neu ¹

Melddatum 2021-04-10	Weibl.	männl.	unbek.	Gesamt
00 - 04 Jahre	2	1	1	4
05 - 14 Jahre	1	6	-	7
15 - 34 Jahre	21	18	-	39
35 - 59 Jahre	26	24	-	50
60 - 79 Jahre	8	4	-	12
>80 Jahre	-	2	-	2
Alter unbekannt	-	-	-	-
Infektionen / Neu	58	55	1	114

Infektionen / Gesamt ¹

Seit Beginn der Covid-19-Pandemie haben sich 11.827 Menschen in Bielefeld infiziert - 52,5% Frauen, 47,1% Männer. Bei 37 Meldungen war das Geschlecht unbekannt.

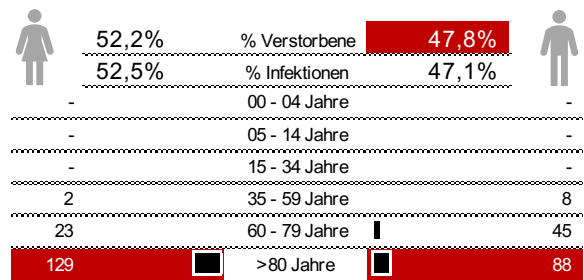


Verstorbene / Neu ¹

Melddatum 2021-04-10	Weibl.	männl.	unbek.	Gesamt
00 - 04 Jahre	-	-	-	-
05 - 14 Jahre	-	-	-	-
15 - 34 Jahre	-	-	-	-
35 - 59 Jahre	-	-	-	-
60 - 79 Jahre	-	-	-	-
>80 Jahre	-	-	-	-
Alter unbekannt	-	-	-	-
Verstorbene / Neu	-	-	-	-

Verstorbene / Gesamt ¹

Seit Beginn der Pandemie sind 295 Menschen in Bielefeld an SARS-CoV-2 verstorben - 52,2% Frauen, 47,8% Männer. Somit verlaufen 2,5% aller Infektionen tödlich. (Skalierung Datenbalken Infektionen / Verstorbene 1 : 4.1)



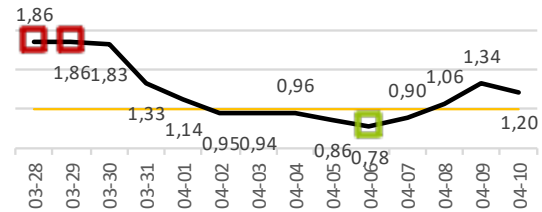
Reproduktionszahl / 7-Tage-R-Wert

0

Infektionen letzte 7-Tage	473
Infektionen letzte 7-Tage / Vorwoche	394
7-Tage-R-Wert	1,20

7-Tage-R-Wert / Verlauf letzte 14 Tage

Grenzwert: 1,00 ■ Max ■ Min

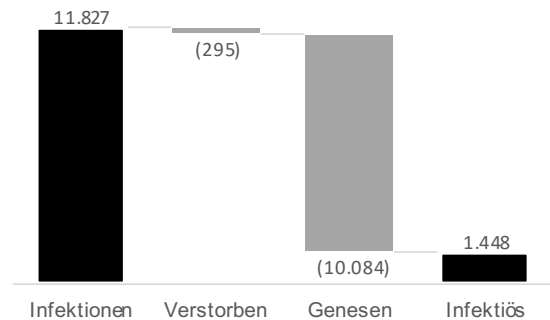


Infektionsgeschehen

Seit Beginn der Pandemie haben sich 3,5% der Bielefelder Bevölkerung mit dem SARS-CoV-2-Virus infiziert. Von diesen 11.827 Menschen gelten lt. RKI noch 1.448 Menschen als infektiös.

Auf der Website der Stadt Bielefeld wird eine geschätzte Zahl der infektiösen Menschen angegeben, welche sich nicht in den, vom Gesundheitsamt Bielefeld an das RKI übermittelten Zahlen widerspiegelt.

NB! Die vom RKI verwendete Bezeichnung "Genesen" ist m.E. irreführend, da hier nicht mehr ansteckende Menschen enthalten sind, die unter #LongCovid leiden.



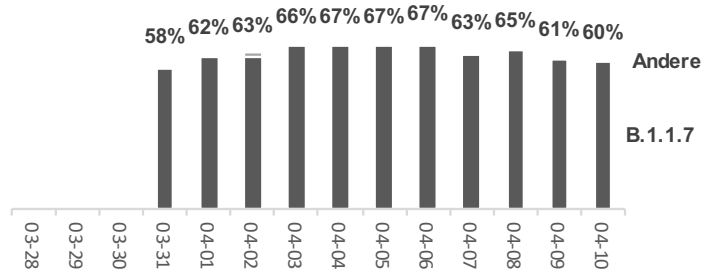
Sequenzierungen / Verlauf letzte 14 Tage

<https://www.bielefeld.de/corona>

SARS-CoV-2-Varianten	Fälle
B.1.1.7 (Ursprung)	1122
B.1.351 (Ursprung)	15
P.1 (Ursprung)	0
In Sequenzierung	14
Nachweise Mutationen	1151

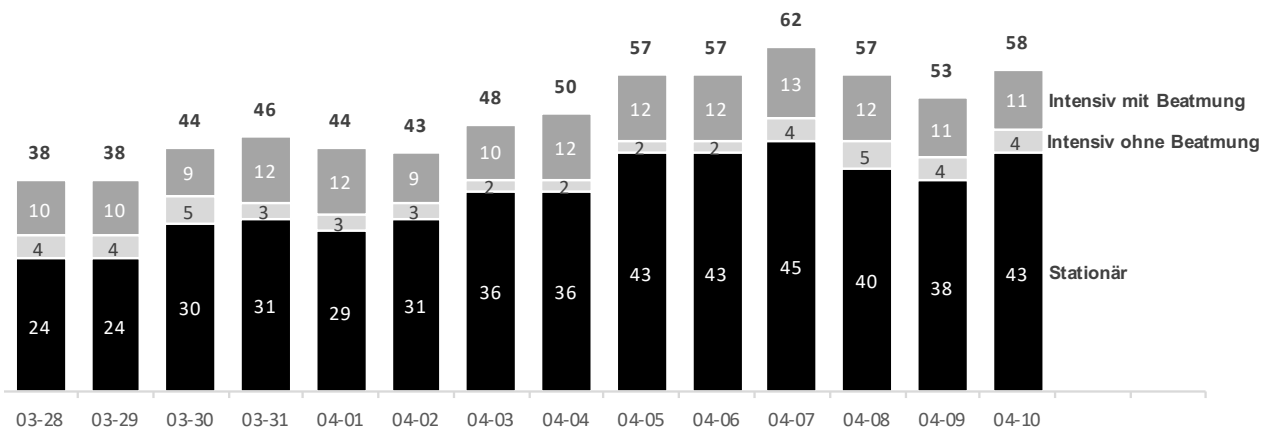
Anteil Mutationen an Fällen der letzten 28 Tage

Wegen Berechnungsumbestellung, Daten erst ab 2021-03-31 verfügbar.



SARS-CoV-2 Pflege im KH / Verlauf letzte 14 Tage

<https://www.bielefeld.de/corona>



Pandemieverlauf in Bielefeld je 100.000 Einwohnende

7-Tage-Inzidenzen für Neuinfektionen und Tote, sowie 7-Tage Durchschnitt der SARS-CoV-2-Behandlungen in Krankenhäusern

