

Covid-19 Dashboard - Bielefeld

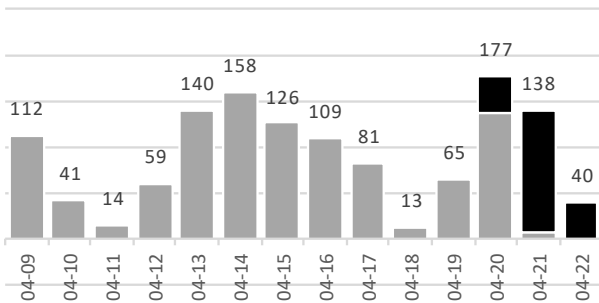
2021-04-22

Infektionen / 7-Tage-Inzidenz ¹

Datum	04-09	04-10	SO 04-11	04-12	04-13	04-14	04-15	04-16	04-17	SO 04-18	04-19	04-20	04-21	04-22
Infektionen	112	41	14	59	140	158	126	109	81	13	65	177	138	40
L (Nach-)Meldungen	-	-	-	-	-	-	(1)	-	-	-	-	+40	+131	+40
Inzidenz / 7-Tage / Einw.	160	157	155	165	188	197	194	194	206	205	207	218	212	186
± Vortag	+23	(2)	(3)	+10	+23	+8	(2)	(1)	+12	(0)	+2	+11	(6)	(26)

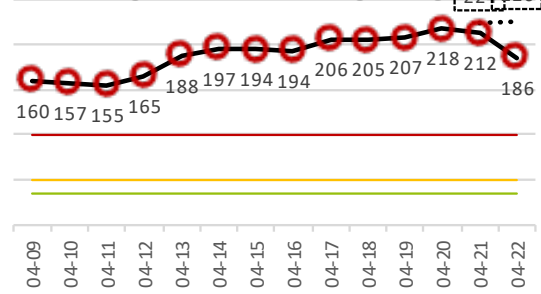
Infektionen / Verlauf letzte 14 Tag¹

Meldung Vortag



7-Tage-Inzidenz / Verlauf letzte 14 Tag¹

Grenzwerte: 35 / 50 / 100 ○ Inzidenz über 100
 -- Schätzung: IST + Nachmeldung Vortag

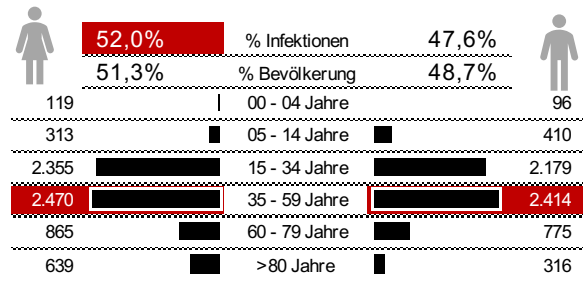


Infektionen / Neu ¹

Meldedatum 2021-04-22	Weibl.	männl.	unbek.	Gesamt
00 - 04 Jahre	5	1	-	6
05 - 14 Jahre	10	17	-	27
15 - 34 Jahre	30	42	1	73
35 - 59 Jahre	38	40	-	78
60 - 79 Jahre	13	12	-	25
>80 Jahre	2	1	-	3
Alter unbekannt	-	-	-	-
Infektionen / Neu	98	113	1	212

Infektionen / Gesamt ¹

Seit Beginn der Covid-19-Pandemie haben sich 12.999 Menschen in Bielefeld infiziert - 52,0% Frauen, 47,6% Männer. Bei 47 Meldungen war das Geschlecht unbekannt.

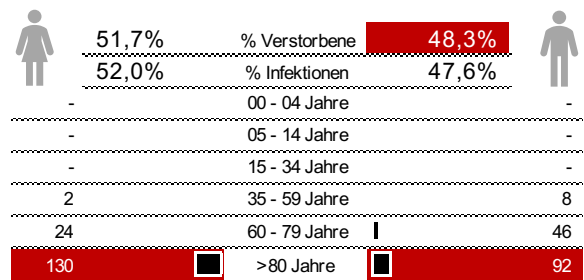


Verstorbene / Neu ¹

Meldedatum 2021-04-22	Weibl.	männl.	unbek.	Gesamt
00 - 04 Jahre	-	-	-	-
05 - 14 Jahre	-	-	-	-
15 - 34 Jahre	-	-	-	-
35 - 59 Jahre	-	-	-	-
60 - 79 Jahre	-	1	-	1
>80 Jahre	-	1	-	1
Alter unbekannt	-	-	-	-
Verstorbene / Neu	-	2	-	2

Verstorbene / Gesamt ¹

Seit Beginn der Pandemie sind 302 Menschen in Bielefeld an SARS-CoV-2 verstorben - 51,7% Frauen, 48,3% Männer. Somit verlaufen 2,3% aller Infektionen tödlich. (Skalierung Datenbalken Infektionen / Verstorbene 1 : 4.1)

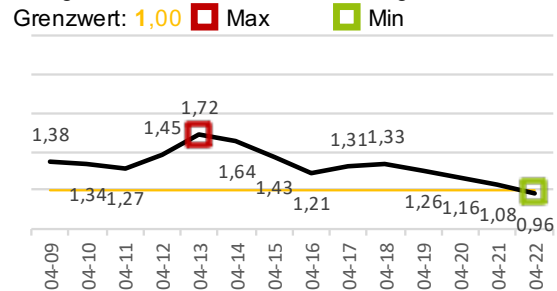


Reproduktionszahl / 7-Tage-R-Wert

Die Repuktionszahl R beträgt aktuell 0,96. Das bedeutet, das 100 Infizierte 96 weitere Personen anstecken.
 Aufgrund des Zeitversatzes in den Meldungen, ist der aktuelle R-Wert bei steigenden Infektionszahlen leider zu positiv. Somit sollte zumindest immer auch der R-Wert des Vortages betrachtet werden. Dieser liegt bei 1,08. Somit ist es wahrscheinlicher, das aktuell 100 Infizierte 108 Weitere Infektionen letzte 7-Tage

Infektionen letzte 7-Tage	623
Infektionen letzte 7-Tage / Vorwoche	650
7-Tage-R-Wert	0,96

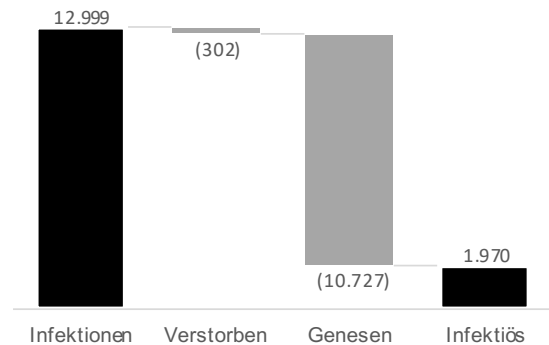
7-Tage-R-Wert / Verlauf letzte 14 Tage



Infektionsgeschehen

Seit Beginn der Pandemie haben sich 3,9% der Bielefelder Bevölkerung mit dem SARS-CoV-2-Virus infiziert. Von diesen 12.999 Menschen gelten lt. RKI noch 1.970 Menschen als infektiös.
 Auf der Website der Stadt Bielefeld wird eine geschätzte Zahl der infektiösen Menschen angegeben, welche sich nicht in den, vom Gesundheitsamt Bielefeld an das RKI übermittelten Zahlen widerspiegelt.

NB! Die vom RKI verwendete Bezeichnung "Genesen" ist m.E. irreführend, da hier nicht mehr ansteckende Menschen enthalten sind, die unter #LongCovid leiden.



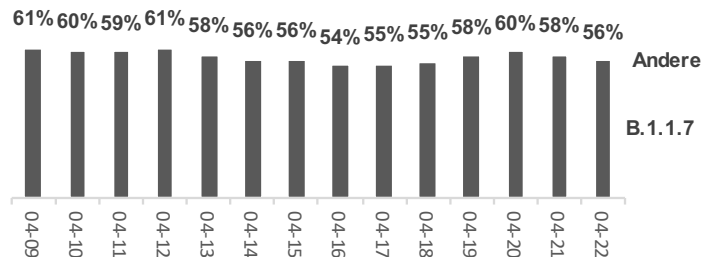
Sequenzierungen / Verlauf letzte 14 Tage

<https://www.bielefeld.de/corona>

SARS-CoV-2-Varianten	Fälle
B.1.1.7 (Ursprung 🇬🇧)	1.859
B.1.351 (Ursprung 🇧🇷)	15
P.1 (Ursprung 🇯🇵)	-
In Sequenzierung	16
Nachweise Mutationen	1.890

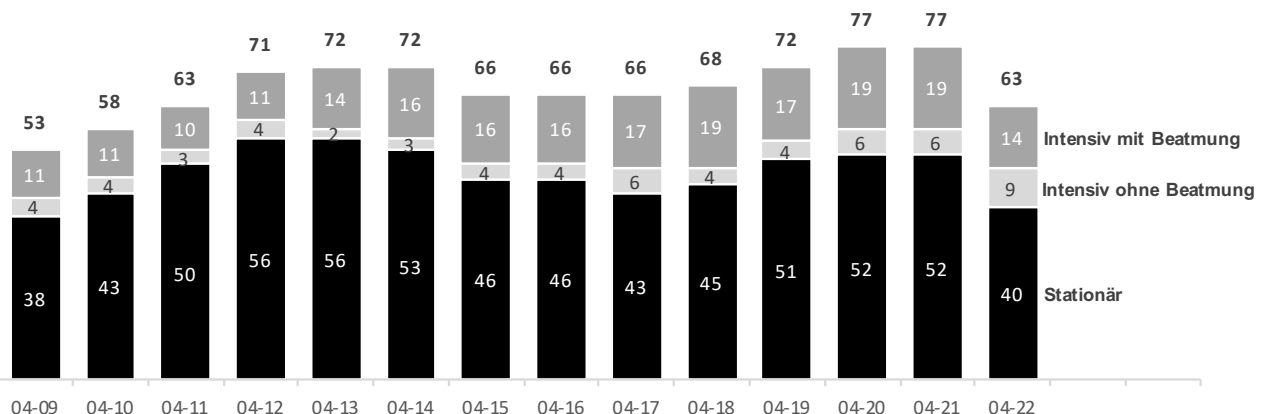
Anteil Mutationen an Fällen der letzten 28 Tage

Wegen Berechnungsumbestellung, Daten erst ab 2021-03-31 verfügbar.



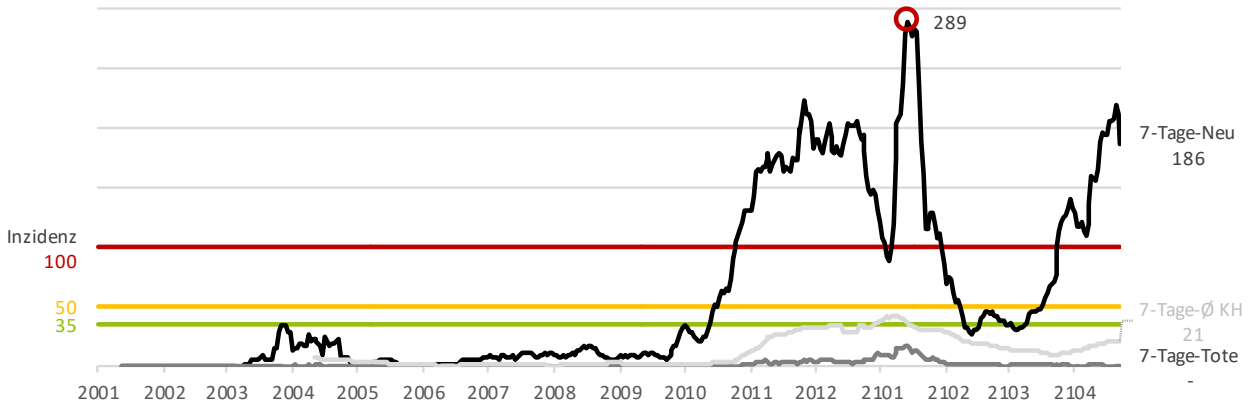
SARS-CoV-2 Pflege im KH / Verlauf letzte 14 Tage

<https://www.bielefeld.de/corona>



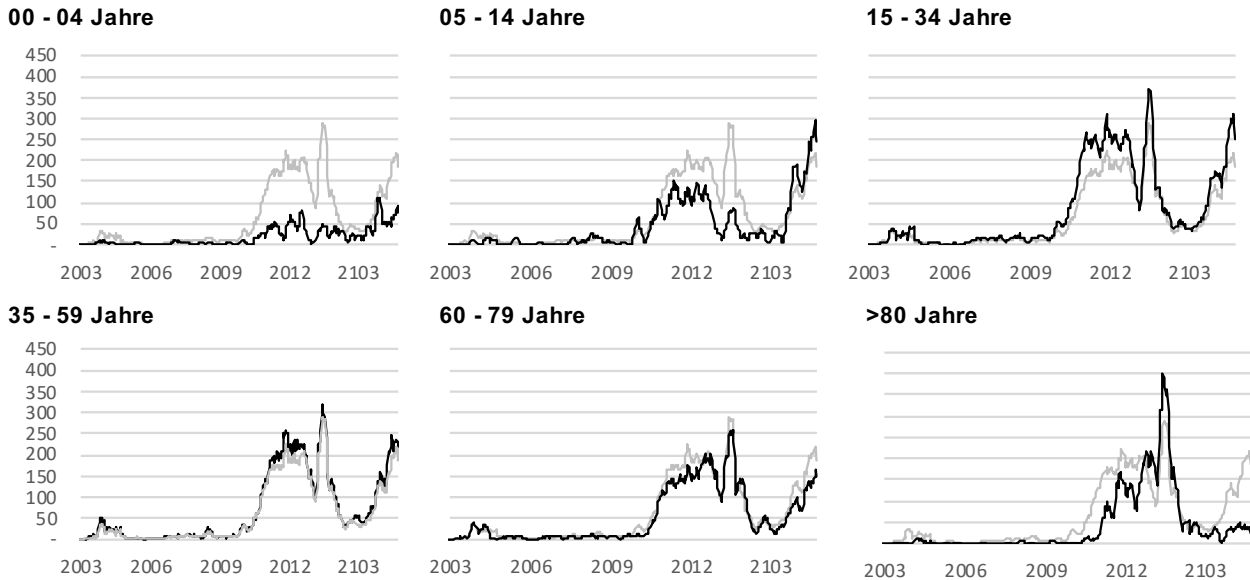
Pandemieverlauf normalisiert auf 100.000 Einwohnende

7-Tage-Inzidenzen für Neuinfektionen und Tote, sowie 7-Tage Durchschnitt der SARS-CoV-2-Behandlungen in Krankenhäusern



Verlauf 7-Tage-Inzidenz Neuinfektionen je Altersgruppe

Verlauf über alle Altersgruppen grau hinterlegt



Heatmap Ø-7-Tage-Inzidenz Neuinfektionen je Altersgruppe und KW

