Covid-19 Dashboard - Bielefeld

2022-01-10

Infektionen / 7-Tage-Inzidenz [1]

Datum	12-28	12-29	12-30	12-31	01-01 (Neujahr)	01-02 (SO)	01-03	01-04	01-05	01-06	01-07	01-08	01-09 (SO)	01-10
Infektionen (lt. RKI)	**145**	**106**	**101**	**76**	**32**	**65**	**114**	**233**	**196**	**161**	**198**	**108**	**69**	**21**
⌊ (Nach-)Meldungen	-	-	-	-	-	-	-	+1	+24	+74	+84	+79	+39	+21
7-Tage-Inzidenz	**223**	**202**	**187**	**184**	**179**	**193**	**192**	**218**	**245**	**263**	**300**	**322**	**324**	**296**
± Vortag	+6	(21)	(15)	(3)	(5)	+14	(1)	+26	+27	+18	+37	+23	+1	(28)

Infektionen / Verlauf letzte 14 Tage

Aktuelle Meldung / Historie

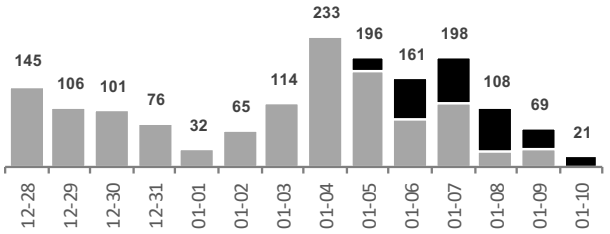

7-Tage-Inzidenz / Verlauf letzte 14 Tage

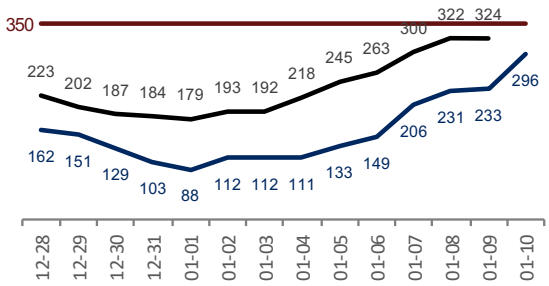

Infektionen / Neu

Meldedatum 2022-01-10	Weibl.	männl.	unbek.	Gesamt
00 - 04 Jahre	3	5	-	8
05 - 14 Jahre	20	21	-	41
15 - 34 Jahre	79	58	-	137
35 - 59 Jahre	48	53	-	101
60 - 79 Jahre	15	15	1	31
>80 Jahre	1	3	-	4
Alter unbekannt	-	-	1	1
Infektonen / Neu	166	155	2	323

Infektionen / Gesamt

Seit Beginn der Covid-19-Pandemie haben sich 30.153 Menschen in Bielefeld infiziert - 51,0% Frauen, 48,8% Männer. Bei 44 Meldungen war das Geschlecht unbekannt.

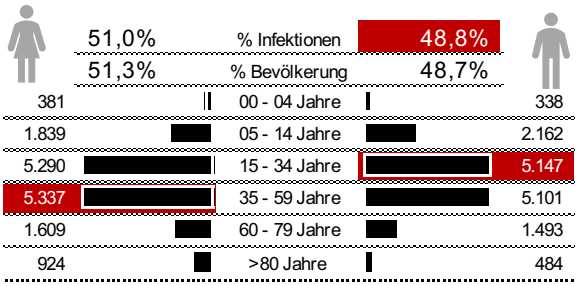

Verstorbene / Neu

Meldedatum 2022-01-10	Weibl.	männl.	unbek.	Gesamt
00 - 04 Jahre	-	-	-	-
05 - 14 Jahre	-	-	-	-
15 - 34 Jahre	-	-	-	-
35 - 59 Jahre	-	1	-	1
60 - 79 Jahre	-	-	-	-
>80 Jahre	-	-	-	-
Alter unbekannt	-	-	-	-
Verstorbene / Neu	-	1	-	1

Verstorbene / Gesamt

Seit Beginn der Pandemie sind 448 Menchen in Bielefeld an SARS-CoV-2 verstorben - 48,2% Frauen, 51,8% Männer.Somit verlaufen 1,5% aller infektionen tödlich. [Skalierung Datenbalken Infektionen / Verstorbene 1 :4.]

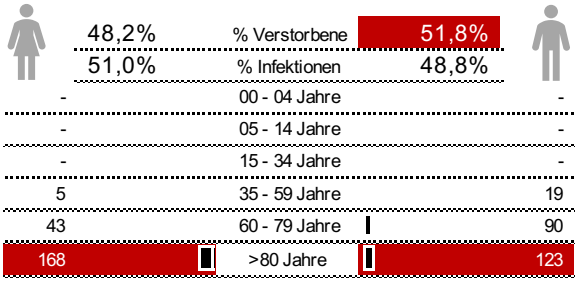

Covid-19 Dashboard - Bielefeld

2022-01-10

Reproduktionszahl / 7-Tage-R-Wert

Die Repuktionszahl R beträgt aktuell 1,54. Das bedeutet, das 100 Infizierte 154 weitere Personen anstecken.

Infektionen letzte 7-Tage	986
Infektionen letzte 7-Tage / Vorwoche	639
7-Tage-R-Wert	**1,54**

7-Tage-R-Wert / Verlauf letzte 14 Tage
Grenzwert: 1,00 Max Min

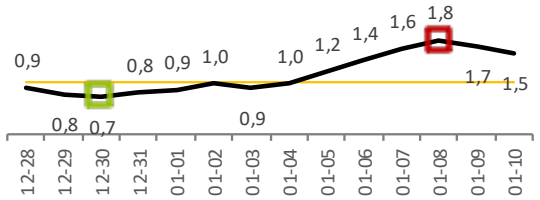

Infektionsgeschehen

Seit Beginn der Pandemie haben sich 9,0% der Bielefelder Bevölkerung mit dem SARS-CoV-2-Virus infiziert. Von diesen 30.153 Menschen gelten lt. RKI noch 2.403 Menschen als infektiös.

Auf der Website der Stadt Bielefeld wird eine geschätzte Zahl der infektiösen Menschen angegeben, welche sich nicht in den, vom Gesundheitsamt Bielefeld an das RKI übermittelten Zahlen widerspiegelt.

NB! Die vom RKI verwendete Bezeichnung "Genesen" ist m.E. irreführend, da hier nicht mehr ansteckende Menschen enthalten sind, die unter #LongCovid leiden.

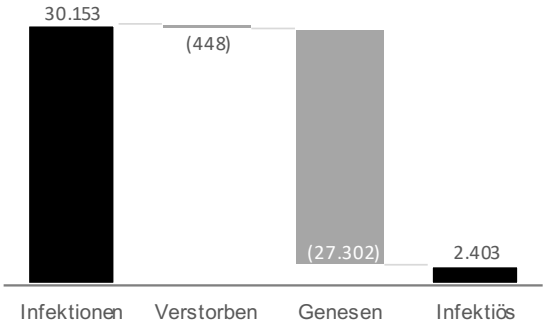

Pandemieverlauf normalisiert auf 100.000 Einwohnende

7-Tage-Inzidenzen für Neuinfektionen (inkl. Nachmeldungen, Maßgeblich).und Verstorbene

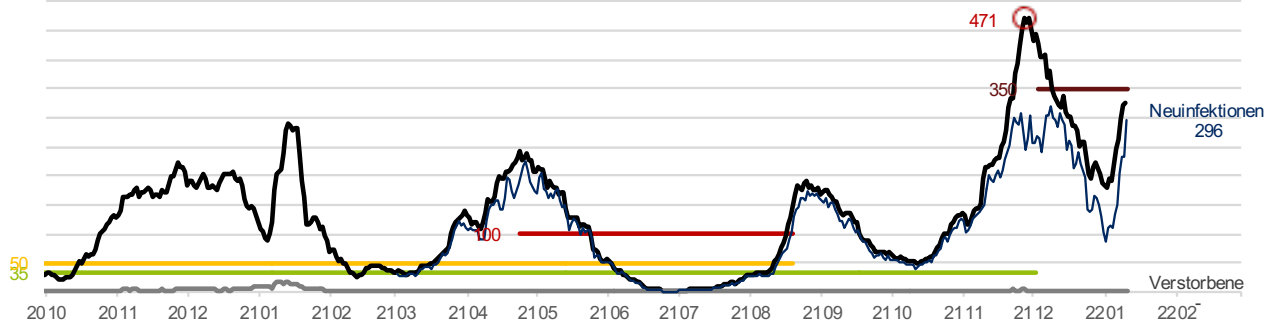

Verlauf 7-Tage-Inzidenz Neuinfektionen je Altersgruppe

Verlauf über alle Altersgruppen grau hinterlegt

00 - 04 Jahre Anzahl Menschen 16.439

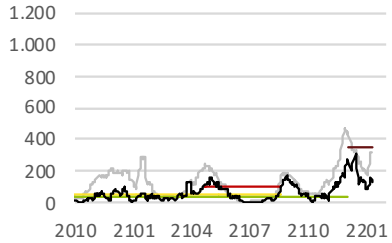

05 - 14 Jahre Anzahl Mensche 30.791

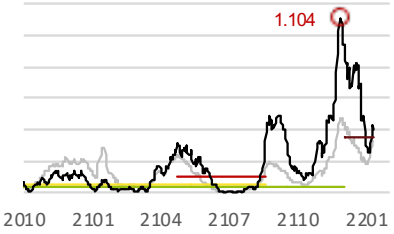

15 - 34 Jahre Anzahl Mensche 88.694

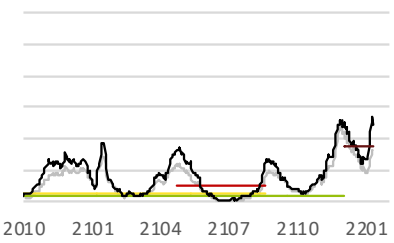

35 - 59 Jahre Anzahl Menschen 110.588

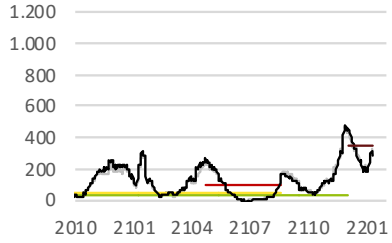

60 - 79 Jahre Anzahl Mensche 63.525

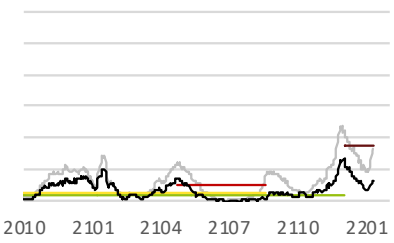

>80 Jahre Anzahl Menschen: 23.472

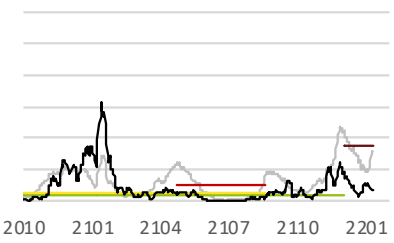

Covid-19 Dashboard - Bielefeld

2022-01-10

Heatmap Ø-7-Tage-Inzidenz Neuinfektionen je Altersgruppe und KW

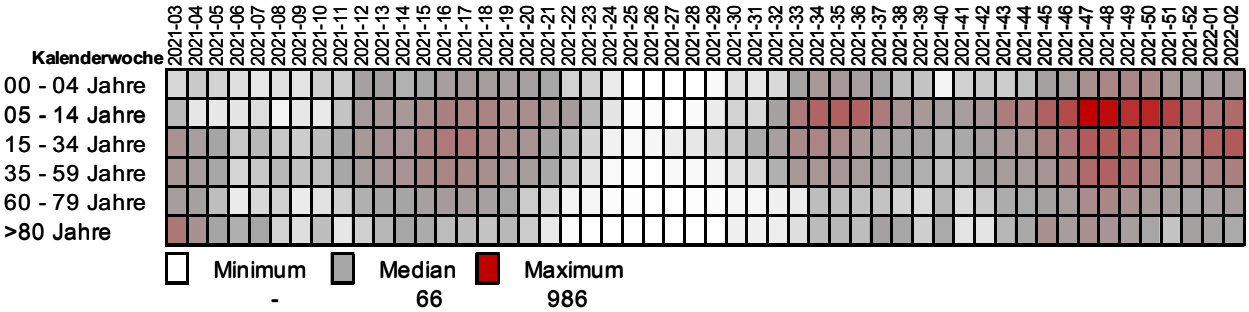

Heatmap Ø-7-Tage-Inzidenz Verstorbene je Altersgruppe und KW

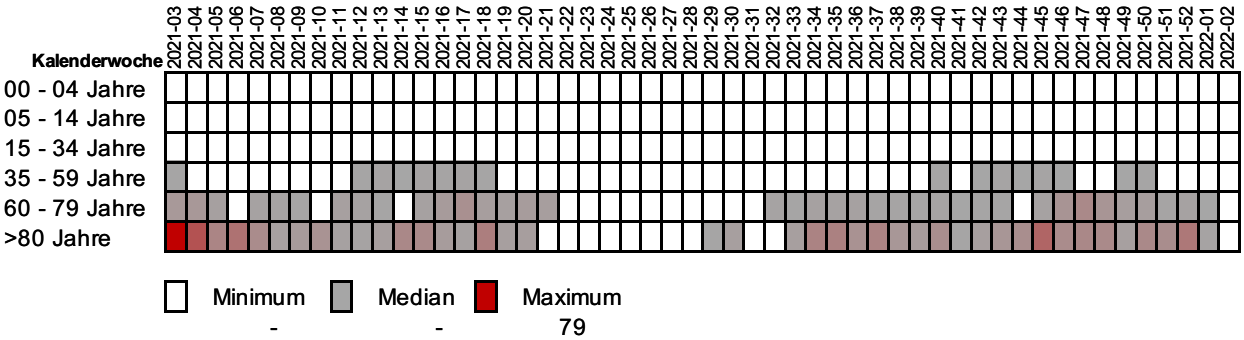

Forecast 7-Tage-Inzidenz

7-Tage-Inzidenz / Verlauf letzte 14 Tage inkl. Erwartungsrechnung auf Basis verschiedener R-Werte

Maßgeblich / Inkl. Nachmeldungen / - - - Forecast / Grenzwert

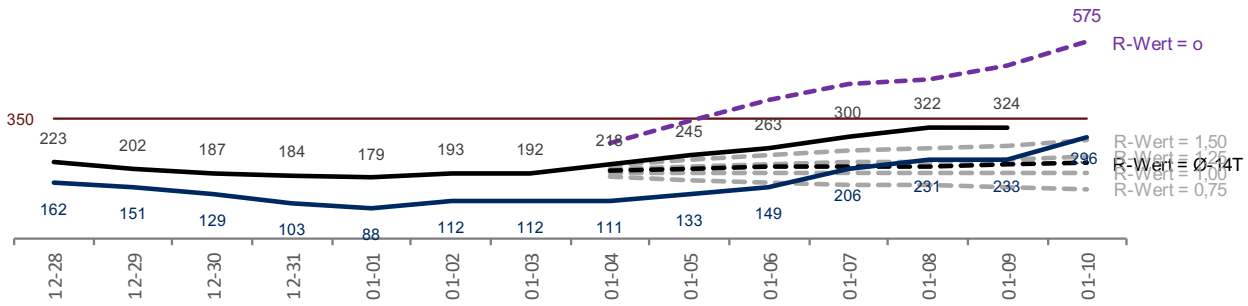

Vom GVLA Bielefeld übermittelte SARS-CoV-2-Infektionen je Tag im Zeitverlauf
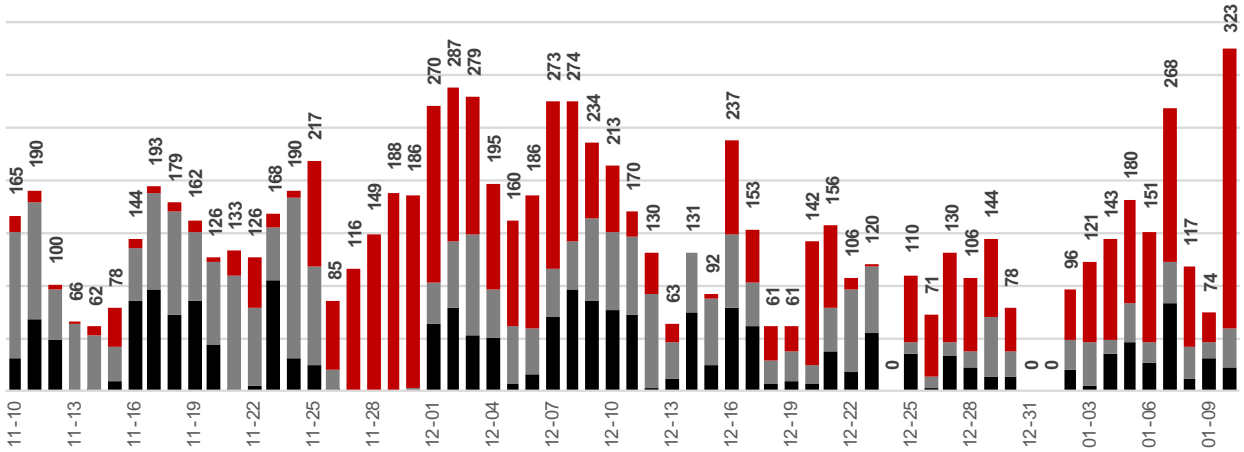
Altersstruktur der übermittelten Neuinfektionen: Tagesaktuell / Vortag / Nachmeldung