Covid-19 Dashboard - Bielefeld [1]

2022-01-12

Infektionen / 7-Tage-Inzidenz

Datum	12-30	12-31	01-01 (Neujahr SO)	01-02	01-03	01-04	01-05	01-06	01-07	01-08	01-09 (SO)	01-10	01-11	01-12
Infektionen (lt. RKI)	**101**	**76**	**32**	**66**	**116**	**233**	**197**	**162**	**199**	**107**	**69**	**173**	**266**	**65**
∟ (Nach-)Meldungen	-	-	-	-	+1	-	+1	+2	+1	-	-	+4	+186	+65
7-Tage-Inzidenz	**187**	**184**	**179**	**193**	**192**	**219**	**246**	**264**	**301**	**324**	**325**	**342**	**352**	**312**
± Vortag	(15)	(3)	(5)	+14	(1)	+27	+27	+18	+37	+22	+1	+17	+10	(40)

Infektionen / Verlauf letzte 14 Tage

Aktuelle Meldung / Historie

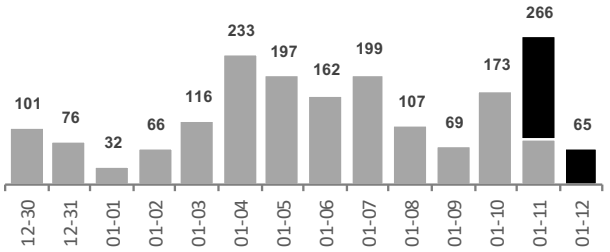

7-Tage-Inzidenz / Verlauf letzte 14 Tage

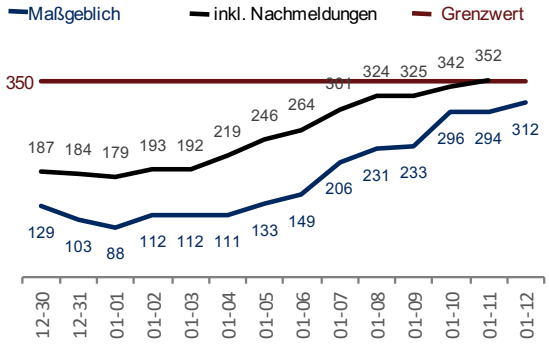

Infektionen / Neu

Meldedatum 2022-01-12	Weibl.	männl.	unbek.	Gesamt
00 - 04 Jahre	2	-	-	2
05 - 14 Jahre	22	18	-	40
15 - 34 Jahre	49	67	-	116
35 - 59 Jahre	51	43	-	94
60 - 79 Jahre	2	4	-	6
>80 Jahre	2	-	-	2
Alter unbekannt	-	-	-	-
Infektonen / Neu	128	132	-	260

Infektionen / Gesamt

Seit Beginn der Covid-19-Pandemie haben sich 30.641 Menschen in Bielefeld infiziert - 50,9% Frauen, 48,9% Männer. Bei 45 Meldungen war das Geschlecht unbekannt.

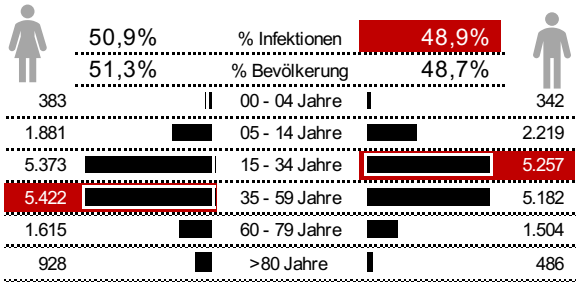

Verstorbene / Neu

Meldedatum 2022-01-12	Weibl.	männl.	unbek.	Gesamt
00 - 04 Jahre	-	-	-	-
05 - 14 Jahre	-	-	-	-
15 - 34 Jahre	-	-	-	-
35 - 59 Jahre	-	-	-	-
60 - 79 Jahre	-	-	-	-
>80 Jahre	-	2	-	2
Alter unbekannt	-	-	-	-
Verstorbene / Neu	-	2	-	2

Verstorbene / Gesamt

Seit Beginn der Pandemie sind 452 Menchen in Bielefeld an SARS-CoV-2 verstorben - 48,0% Frauen, 52,0% Männer.Somit verlaufen 1,5% aller infektionen tödlich. [Skalierung Datenbalken Infektionen / Verstorbene 1 :4.]

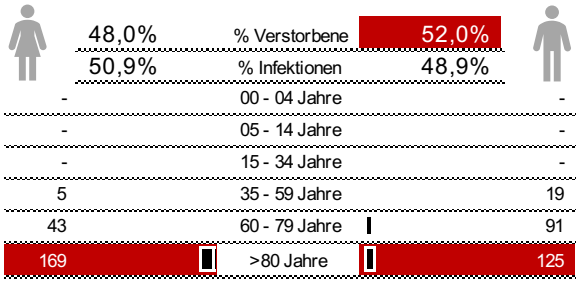

Covid-19 Dashboard - Bielefeld [1]

2022-01-12

Reproduktionszahl / 7-Tage-R-Wert

Die Repuktionszahl R beträgt aktuell 1,27. Das bedeutet, das 100 Infizierte 127 weitere Personen anstecken.

Infektionen letzte 7-Tage	1.041
Infektionen letzte 7-Tage / Vorwoche	821
7-Tage-R-Wert	**1,27**

7-Tage-R-Wert / Verlauf letzte 14 Tage

Grenzwert: 1,00 Max Min

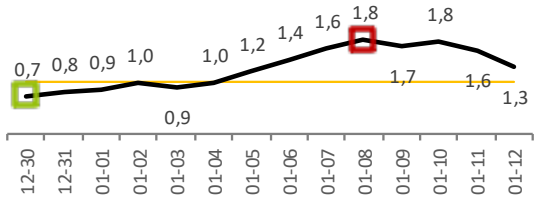

Infektionsgeschehen

Seit Beginn der Pandemie haben sich 9,2% der Bielefelder Bevölkerung mit dem SARS-CoV-2-Virus infiziert. Von diesen 30.641 Menschen gelten lt. RKI noch 2.684 Menschen als infektiös.

Auf der Website der Stadt Bielefeld wird eine geschätzte Zahl der infektiösen Menschen angegeben, welche sich nicht in den, vom Gesundheitsamt Bielefeld an das RKI übermittelten Zahlen widerspiegelt.

NB! Die vom RKI verwendete Bezeichnung "Genesen" ist m.E. irreführend, da hier nicht mehr ansteckende Menschen enthalten sind, die unter #LongCovid leiden.

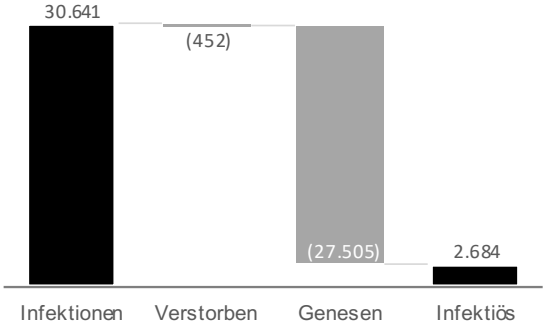

Pandemieverlauf normalisiert auf 100.000 Einwohnende

7-Tage-Inzidenzen für Neuinfektionen (inkl. Nachmeldungen, Maßgeblich).und Verstorbene

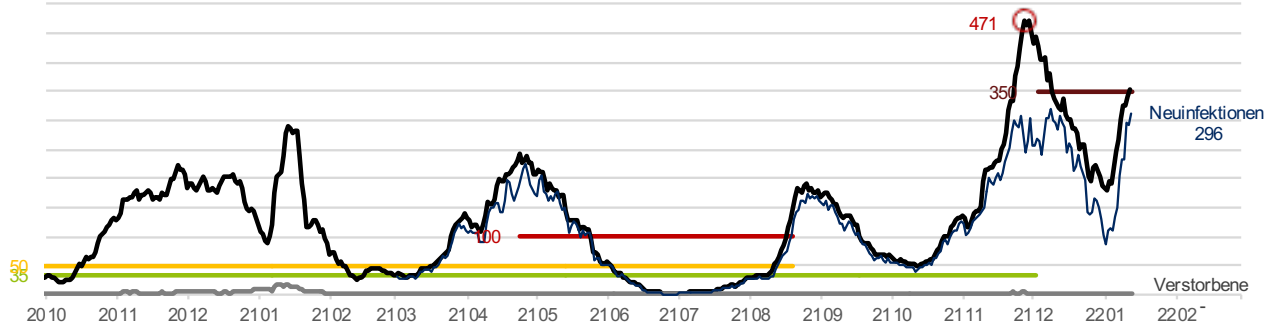

Verlauf 7-Tage-Inzidenz Neuinfektionen je Altersgruppe

Verlauf über alle Altersgruppen grau hinterlegt

00 - 04 Jahre Anzahl Menschen 16.439

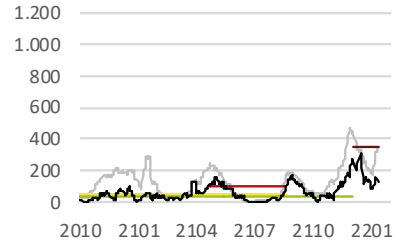

05 - 14 Jahre Anzahl Mensche 30.791

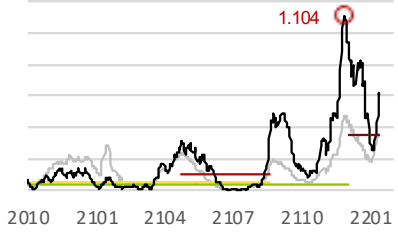

15 - 34 Jahre Anzahl Mensche 88.694

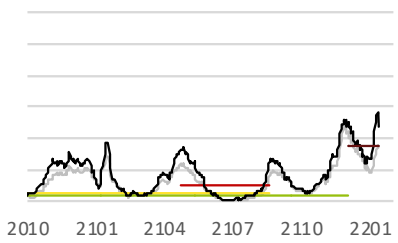

35 - 59 Jahre Anzahl Menschen 110.588

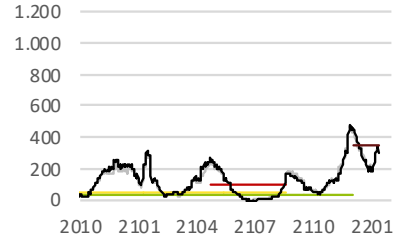

60 - 79 Jahre Anzahl Mensche 63.525

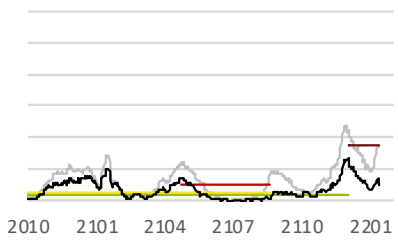

>80 Jahre Anzahl Menschen: 23.472

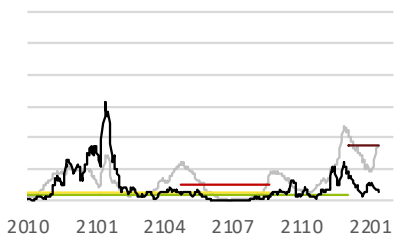

Covid-19 Dashboard - Bielefeld [1]

2022-01-12

Heatmap Ø-7-Tage-Inzidenz Neuinfektionen je Altersgruppe und KW

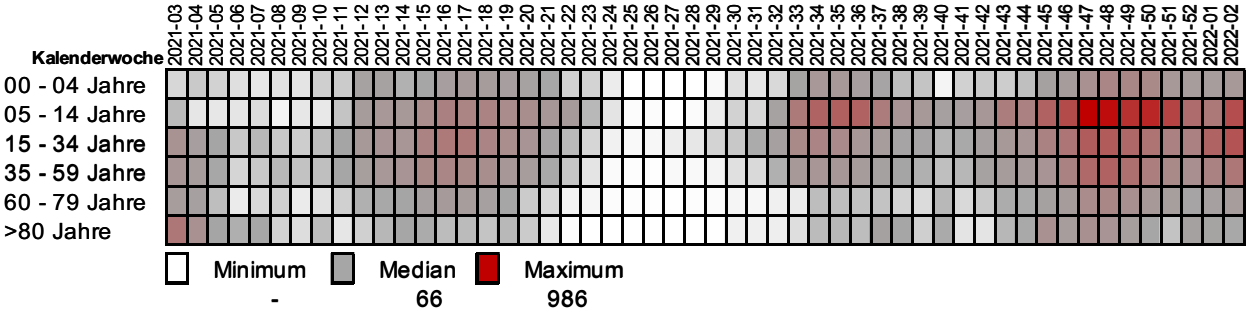

Heatmap Ø-7-Tage-Inzidenz Verstorbene je Altersgruppe und KW

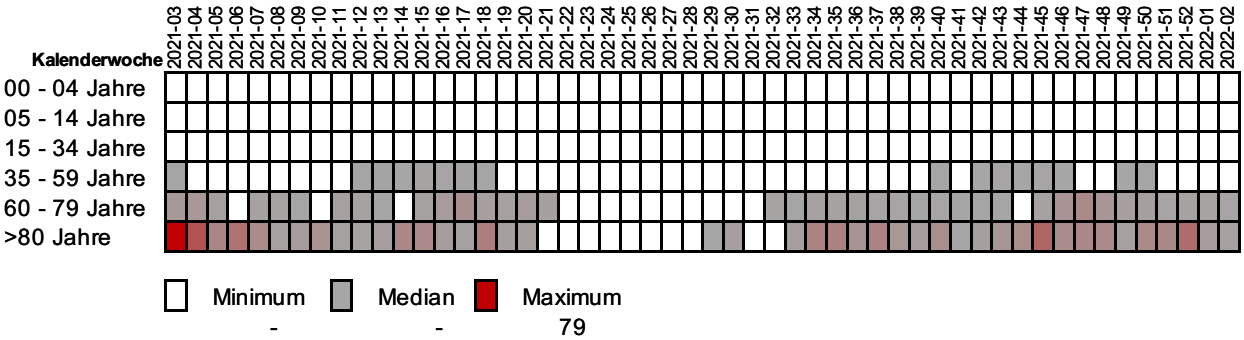

Forecast 7-Tage-Inzidenz

7-Tage-Inzidenz / Verlauf letzte 14 Tage inkl. Erwartungsrechnung auf Basis verschiedener R-Werte

Maßgeblich / Inkl. Nachmeldungen / - - - Forecast / Grenzwert

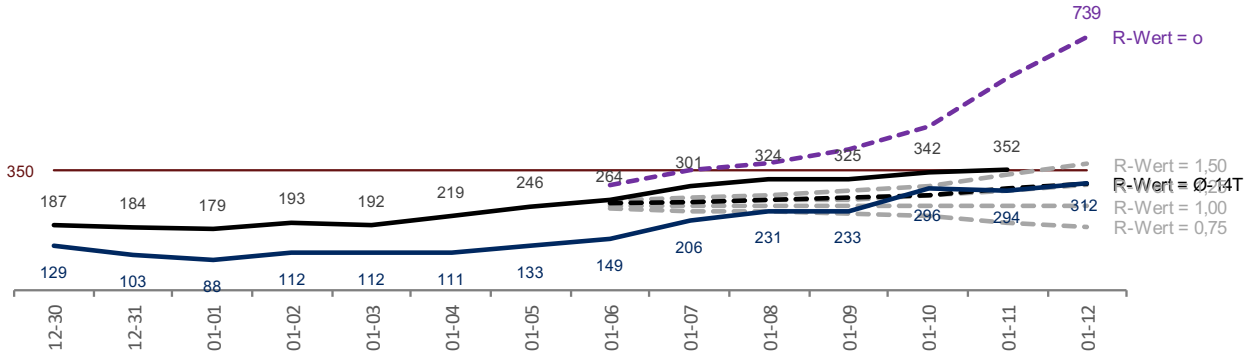

Vom GVLA Bielefeld übermittelte SARS-CoV-2-Infektionen je Tag im Zeitverlauf
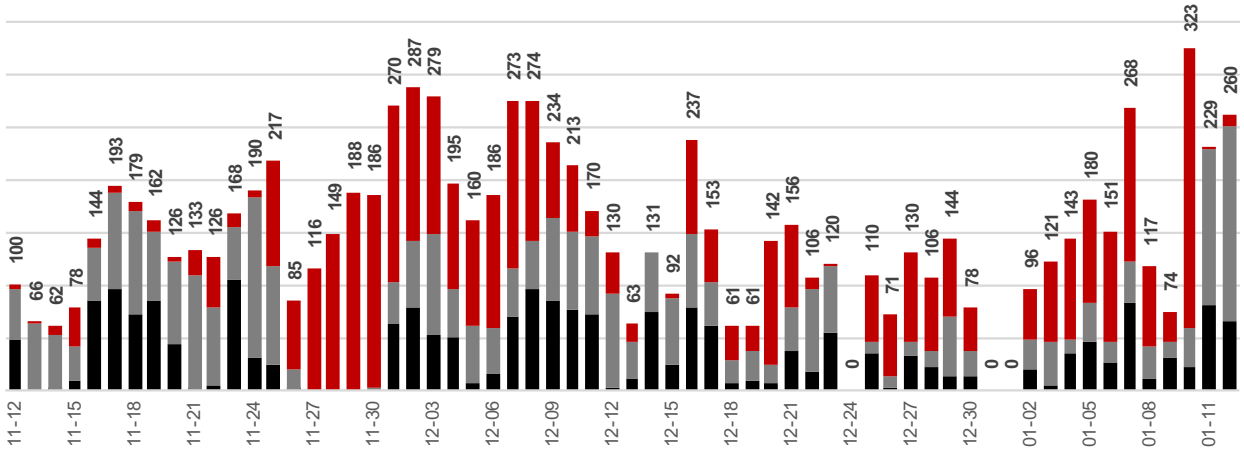
Altersstruktur der übermittelten Neuinfektionen: Tagesaktuell / Vortag / Nachmeldung