nb Covid-19 Dashboard - Bielefeld [1]

2022-01-20

Infektionen / 7-Tage-Inzidenz

Datum	01-07	01-08	SO 01-09	01-10	01-11	01-12	01-13	01-14	01-15	SO 01-16	01-17	01-18	01-19	01-20
Infektionen (lt. RKI)	**201**	**111**	**69**	**195**	**404**	**326**	**327**	**341**	**193**	**183**	**116**	**507**	**238**	**116**
⌊ (Nach-)Meldungen	-	-	-	+1	+1	+1	+2	+42	-	-	+22	+255	+105	+116
7-Tage-Inzidenz	**304**	**328**	**329**	**353**	**404**	**441**	**490**	**532**	**556**	**590**	**567**	**598**	**571**	**508**
± Vortag	+37	+24	+1	+24	+51	+37	+48	+42	+25	+34	(24)	+31	(26)	(63)

Infektionen / Verlauf letzte 14 Tage

Aktuelle Meldung / Historie

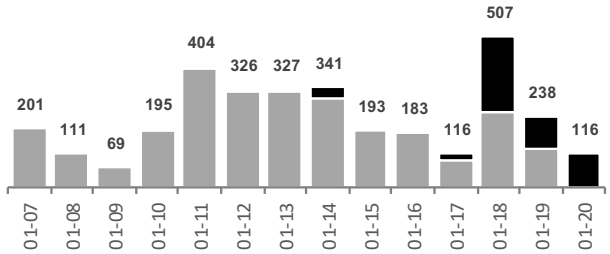

7-Tage-Inzidenz / Verlauf letzte 14 Tage

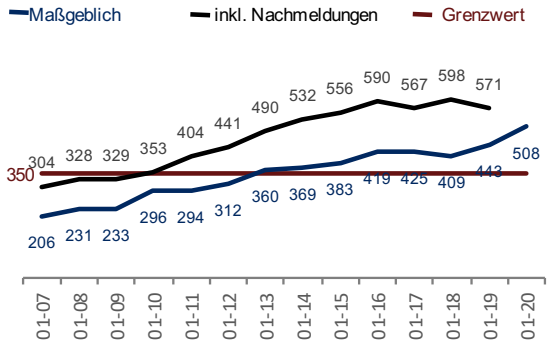

Infektionen / Neu

Meldedatum 2022-01-20	Weibl.	männl.	unbek.	Gesamt
00 - 04 Jahre	4	14	-	18
05 - 14 Jahre	58	75	-	133
15 - 34 Jahre	108	96	-	204
35 - 59 Jahre	82	76	-	158
60 - 79 Jahre	14	15	-	29
>80 Jahre	1	2	-	3
Alter unbekannt	-	-	-	-
Infektonen / Neu	**267**	**278**	**-**	**545**

Infektionen / Gesamt

Seit Beginn der Covid-19-Pandemie haben sich 33.098 Menschen in Bielefeld infiziert - 50,9% Frauen, 49,0% Männer. Bei 50 Meldungen war das Geschlecht unbekannt.

50,9%	% Infektionen	49,0%	
51,3%	% Bevölkerung	48,7%	
419	00 - 04 Jahre	392	
2.116	05 - 14 Jahre	2.508	
5.873	15 - 34 Jahre	5.706	
5.799	35 - 59 Jahre	5.529	
1.696	60 - 79 Jahre	1.568	
942	>80 Jahre	496	

Verstorbene / Neu

Meldedatum 2022-01-20	Weibl.	männl.	unbek.	Gesamt
00 - 04 Jahre	-	-	-	-
05 - 14 Jahre	-	-	-	-
15 - 34 Jahre	-	-	-	-
35 - 59 Jahre	-	-	-	-
60 - 79 Jahre	-	-	-	-
>80 Jahre	-	-	-	-
Alter unbekannt	-	-	-	-
Verstorbene / Neu	-	-	-	-

Verstorbene / Gesamt

Seit Beginn der Pandemie sind 452 Menchen in Bielefeld an SARS-CoV-2 verstorben - 48,0% Frauen, 52,0% Männer.Somit verlaufen 1,4% aller infektionen tödlich. [Skalierung Datenbalken Infektionen / Verstorbene 1 :4.]

48,0%	% Verstorbene	52,0%	
50,9%	% Infektionen	49,0%	
-	00 - 04 Jahre	-	
-	05 - 14 Jahre	-	
-	15 - 34 Jahre	-	
5	35 - 59 Jahre	19	
43	60 - 79 Jahre	91	
169	>80 Jahre	125	

nb Covid-19 Dashboard - Bielefeld [1]

2022-01-20

Reproduktionszahl / 7-Tage-R-Wert

Die Repuktionszahl R beträgt aktuell 1,04. Das bedeutet, das 100 Infizierte 104 weitere Personen anstecken.

Infektionen letzte 7-Tage	1.694
Infektionen letzte 7-Tage / Vorwoche	1.633
7-Tage-R-Wert	**1,04**

7-Tage-R-Wert / Verlauf letzte 14 Tage

Grenzwert: 1,00 Max Min

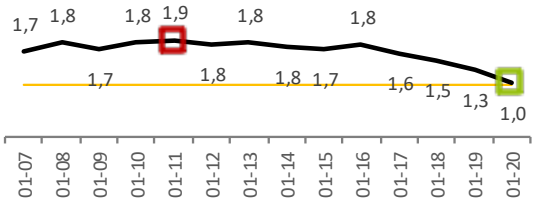

Infektionsgeschehen

Seit Beginn der Pandemie haben sich 9,9% der Bielefelder Bevölkerung mit dem SARS-CoV-2-Virus infiziert. Von diesen 33.098 Menschen gelten lt. RKI noch 4.272 Menschen als infektiös.

Auf der Website der Stadt Bielefeld wird eine geschätzte Zahl der infektiösen Menschen angegeben, welche sich nicht in den, vom Gesundheitsamt Bielefeld an das RKI übermittelten Zahlen widerspiegelt.

NB! Die vom RKI verwendete Bezeichnung "Genesen" ist m.E. irreführend, da hier nicht mehr ansteckende Menschen enthalten sind, die unter #LongCovid leiden.

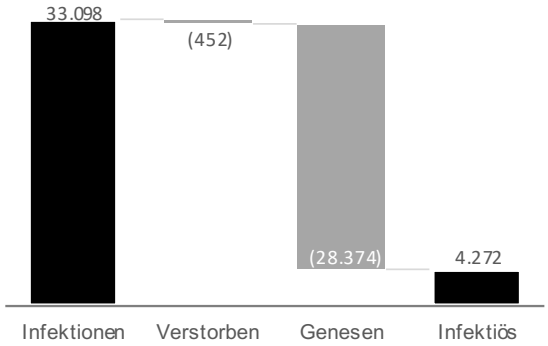

Pandemieverlauf normalisiert auf 100.000 Einwohnende

7-Tage-Inzidenzen für Neuinfektionen (inkl. Nachmeldungen, Maßgeblich).und Verstorbene

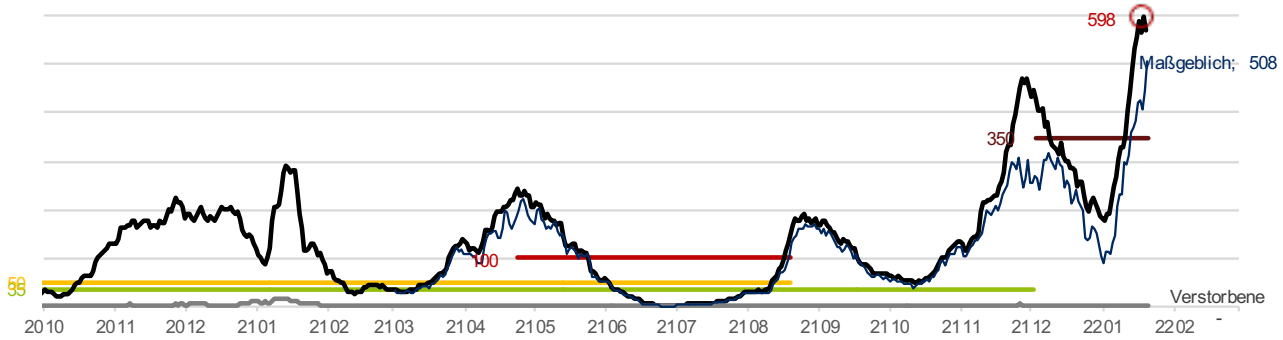

Verlauf 7-Tage-Inzidenz Neuinfektionen je Altersgruppe

Verlauf über alle Altersgruppen grau hinterlegt

00 - 04 Jahre Anzahl Menschen 16.439

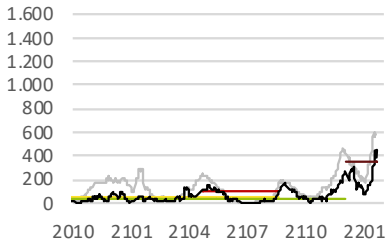

05 - 14 Jahre Anzahl Menschen 30.791

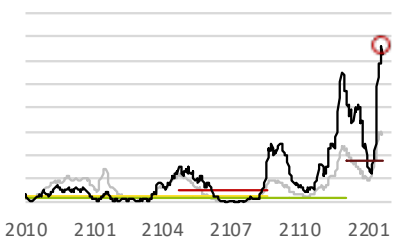

15 - 34 Jahre Anzahl Menschen 88.694

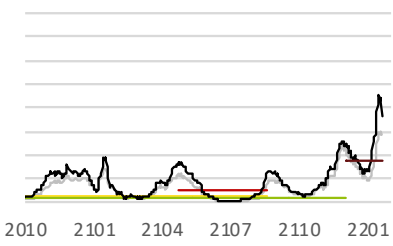

35 - 59 Jahre Anzahl Menschen 110.588

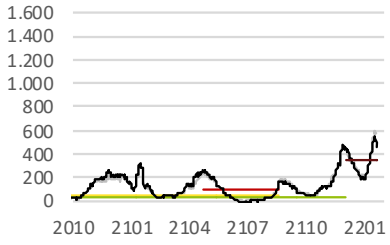

60 - 79 Jahre Anzahl Menschen 63.525

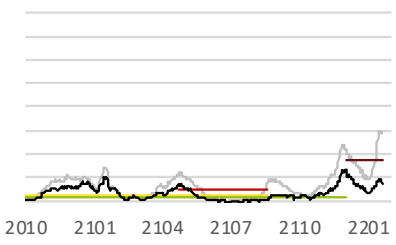

>80 Jahre Anzahl Menschen: 23.472

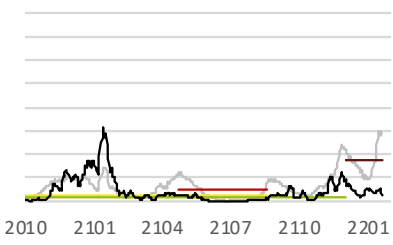

nb Covid-19 Dashboard - Bielefeld [1]

2022-01-20

Heatmap Ø-7-Tage-Inzidenz Neuinfektionen je Altersgruppe und KW

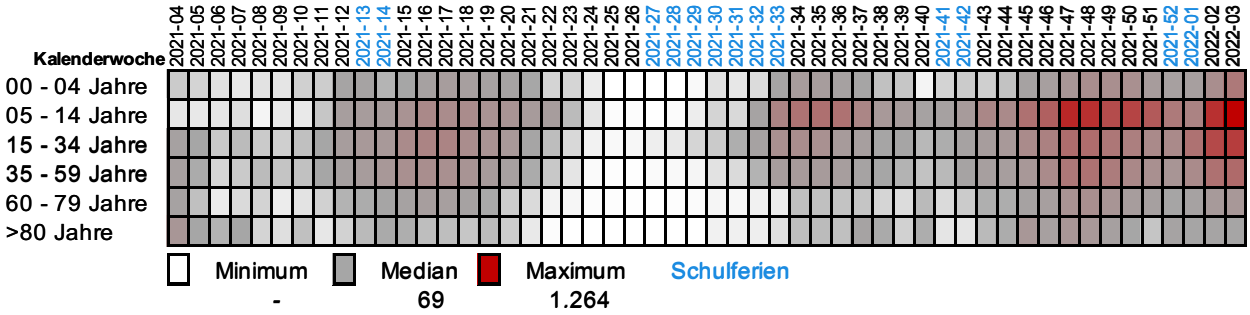

Heatmap Ø-7-Tage-Inzidenz Verstorbene je Altersgruppe und KW

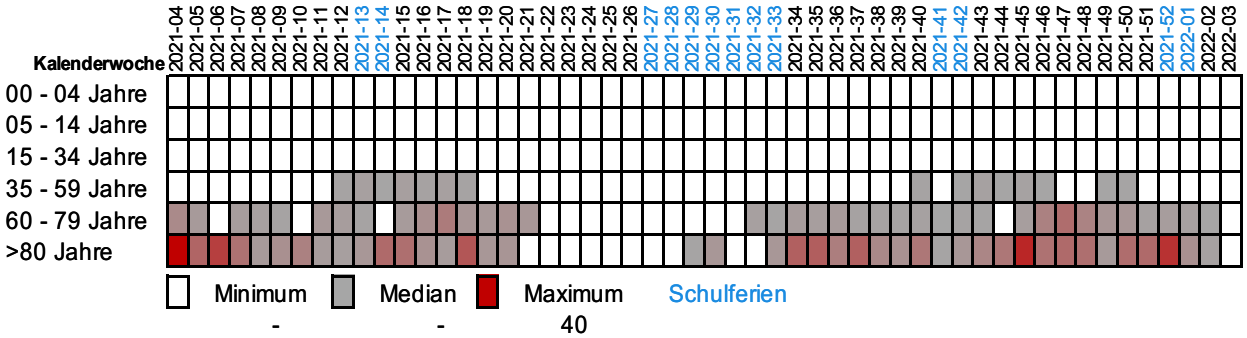

Forecast 7-Tage-Inzidenz

7-Tage-Inzidenz / Verlauf letzte 14 Tage inkl. Erwartungsrechnung auf Basis verschiedener R-Werte. o = 3,00 ; Ø14T = 1,65

Maßgeblich / Inkl. Nachmeldungen / - - - Forecast / Grenzwert

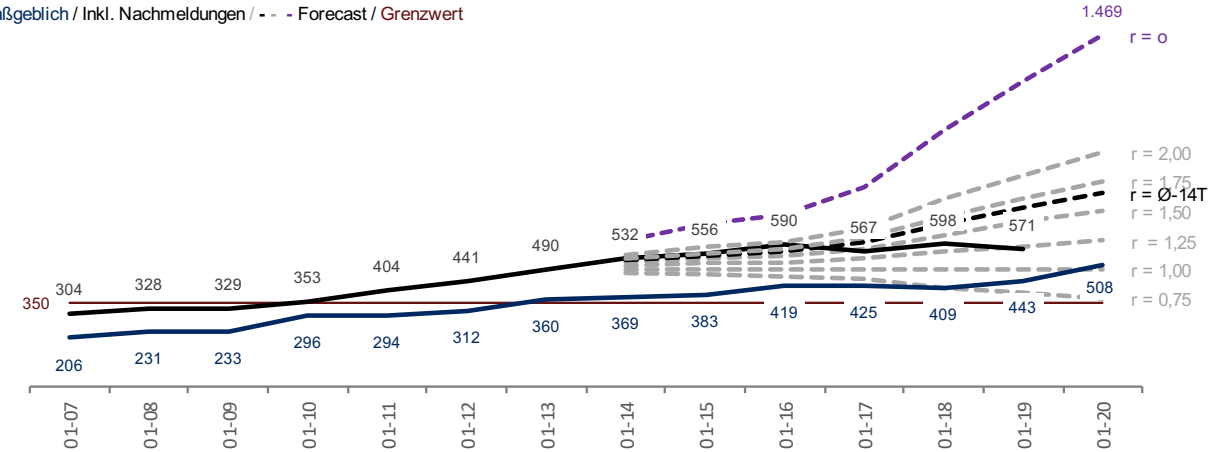

Vom GVLA Bielefeld übermittelte SARS-CoV-2-Infektionen je Tag im Zeitverlauf

Altersstruktur der übermittelten Neuinfektionen: Tagesaktuell / Vortag / Nachmeldung

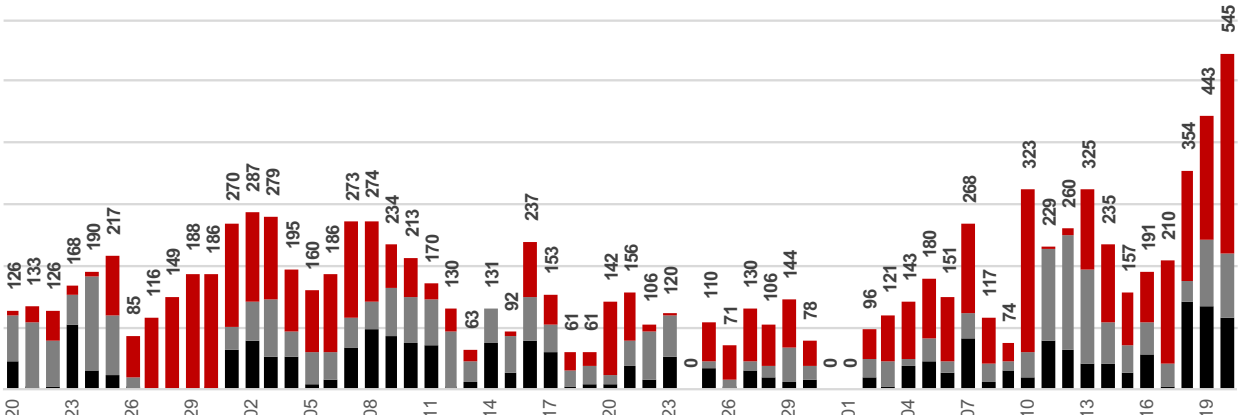

Covid-19 Dashboard - Bielefeld

2022-01-20

11-2 11-2 11-2 11-2 12-0 12-0 12-0 12-1 12-1 12-1 12-2 12-2 12-2 12-2 01-0 01-0 01-0 01-1 01-1 01-1 01-1