nb Covid-19 Dashboard - Bielefeld [1]

2022-02-02

Infektionen / 7-Tage-Inzidenz

Datum	01-20	01-21	01-22	01-23 (SO)	01-24	01-25	01-26	01-27	01-28	01-29	01-30 (SO)	01-31	02-01	02-02
Infektionen (lt. RKI)	**687**	**659**	**604**	**427**	**323**	**724**	**480**	**417**	**171**	**243**	**176**	**309**	**419**	**491**
⌊ (Nach-)Meldungen	-	-	-	-	-	+4	+1	+67	+37	+5	+13	+21	+50	+491
7-Tage-Inzidenz	**826**	**921**	**1.042**	**1.112**	**1.167**	**1.169**	**1.171**	**1.090**	**943**	**835**	**760**	**756**	**664**	**667**
± Vortag	+107	+94	+122	+70	+54	+3	+1	(81)	(146)	(108)	(75)	(4)	(91)	+3

Infektionen / Verlauf letzte 14 Tage

Aktuelle Meldung / Historie

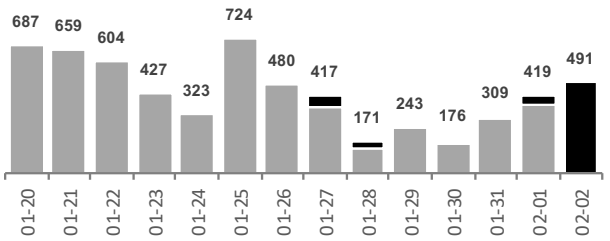

7-Tage-Inzidenz / Verlauf letzte 14 Tage

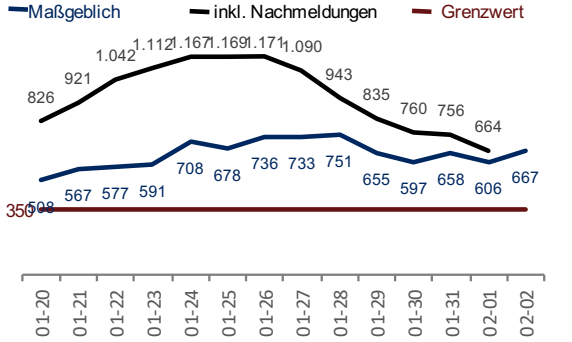

NB! Bei der maßgeblichen 7-Tage-Inzidenz sind die Werte für den Berichtstag eingefroren, somit sind Nachmeldungen nicht enthalten..

Infektionen / Neu

Meldedatum 2022-02-02	Weibl.	männl.	unbek.	Gesamt
00 - 04 Jahre	11	8	-	19
05 - 14 Jahre	59	78	-	137
15 - 34 Jahre	122	112	-	234
35 - 59 Jahre	125	113	-	238
60 - 79 Jahre	27	22	-	49
>80 Jahre	8	1	-	9
Alter unbekannt	1	2	-	3
Infektonen / Neu	**353**	**336**	**-**	**689**

Infektionen / Gesamt

Seit Beginn der Covid-19-Pandemie haben sich 39.615 Menschen in Bielefeld infiziert - 51,0% Frauen, 48,8% Männer. Bei 78 Meldungen war das Geschlecht unbekannt.

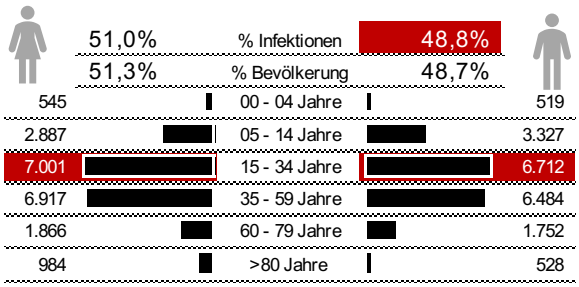

Verstorbene / Neu

Meldedatum 2022-02-02	Weibl.	männl.	unbek.	Gesamt
00 - 04 Jahre	-	-	-	-
05 - 14 Jahre	-	-	-	-
15 - 34 Jahre	-	-	-	-
35 - 59 Jahre	-	-	-	-
60 - 79 Jahre	-	-	-	-
>80 Jahre	-	-	-	-
Alter unbekannt	-	-	-	-
Verstorbene / Neu	**-**	**-**	**-**	**-**

Verstorbene / Gesamt

Seit Beginn der Pandemie sind 454 Menchen in Bielefeld an SARS-CoV-2 verstorben - 48,0% Frauen, 52,0% Männer.Somit verlaufen 1,1% aller infektionen tödlich. [Skalierung Datenbalken Infektionen / Verstorbene 1 :4.]

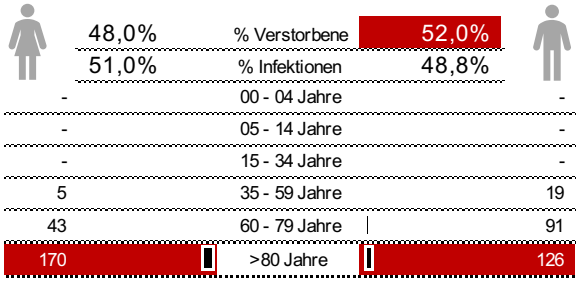

nb Covid-19 Dashboard - Bielefeld [1]

2022-02-02

Reproduktionszahl / 7-Tage-R-Wert

Die Repuktionszahl R beträgt aktuell 0,57. Das bedeutet, das 100 Infizierte 57 weitere Personen anstecken.

Infektionen letzte 7-Tage	2.226
Infektionen letzte 7-Tage / Vorwoche	3.904
7-Tage-R-Wert	**0,57**

7-Tage-R-Wert / Verlauf letzte 14 Tage

Grenzwert: 1,00 Max Min

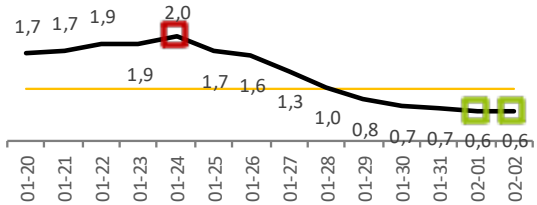

Infektionsgeschehen

Seit Beginn der Pandemie haben sich 11,9% der Bielefelder Bevölkerung mit dem SARS-CoV-2-Virus infiziert. Von diesen 39.615 Menschen gelten lt. RKI noch 9.462 Menschen als infektiös.

Auf der Website der Stadt Bielefeld wird eine geschätzte Zahl der infektiösen Menschen angegeben, welche sich nicht in den, vom Gesundheitsamt Bielefeld an das RKI übermittelten Zahlen widerspiegelt.

NB! Die vom RKI verwendete Bezeichnung "Genesen" ist m.E. irreführend, da hier nicht mehr ansteckende Menschen enthalten sind, die unter #LongCovid leiden.

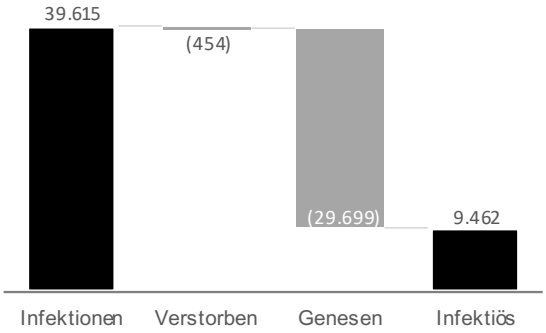

Pandemieverlauf normalisiert auf 100.000 Einwohnende

7-Tage-Inzidenzen für Neuinfektionen (inkl. Nachmeldungen, Maßgeblich, --Ø14T-Forecast).und Verstorbene

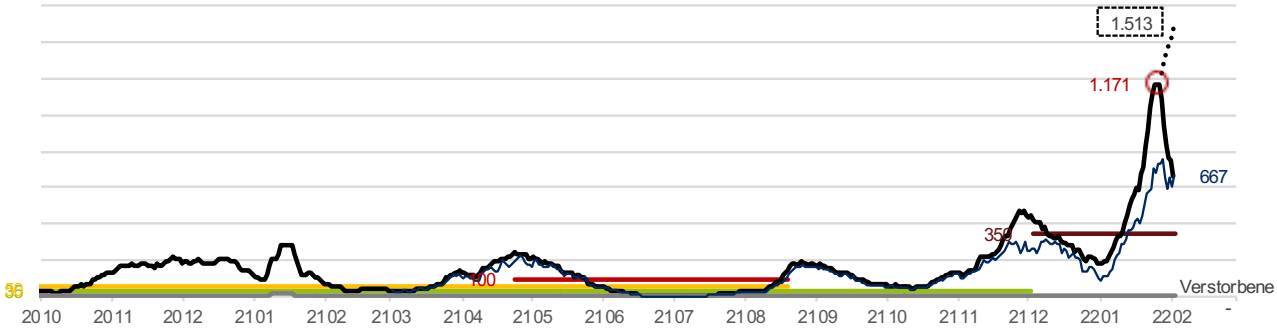

Verlauf 7-Tage-Inzidenz Neuinfektionen je Altersgruppe

Verlauf über alle Altersgruppen grau hinterlegt

00 - 04 Jahre Anzahl Menschen 16.439

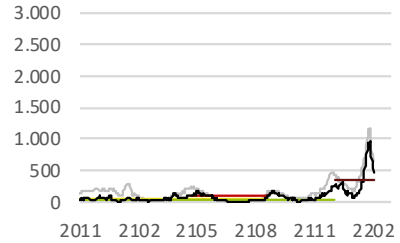

05 - 14 Jahre Anzahl Mensche 30.791

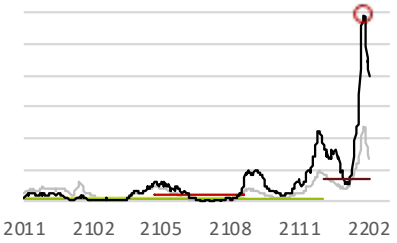

15 - 34 Jahre Anzahl Mensche 88.694

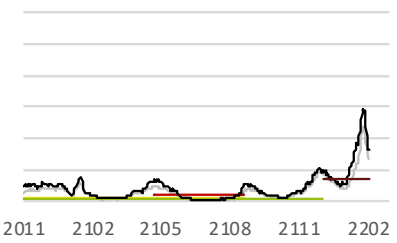

35 - 59 Jahre Anzahl Menschen 110.588

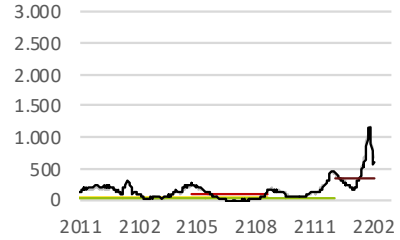

60 - 79 Jahre Anzahl Mensche 63.525

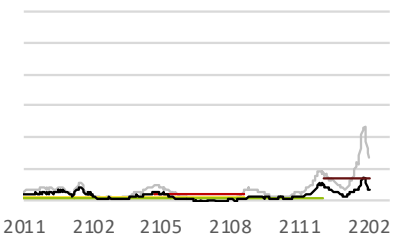

>80 Jahre Anzahl Menschen: 23.472

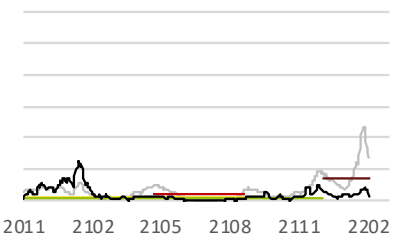

Covid-19 Dashboard - Bielefeld [1]

2022-02-02

Heatmap Ø-7-Tage-Inzidenz Neuinfektionen je Altersgruppe und KW

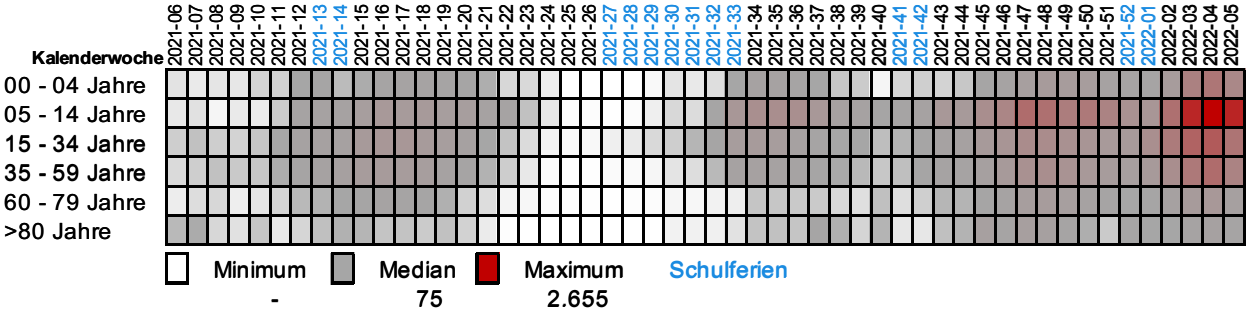

Heatmap Ø-7-Tage-Inzidenz Verstorbene je Altersgruppe und KW

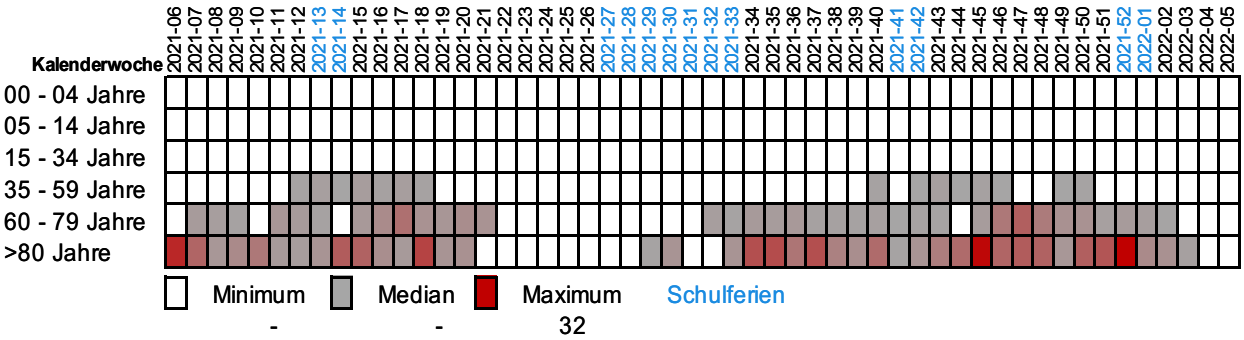

Forecast 7-Tage-Inzidenz

7-Tage-Inzidenz / Verlauf letzte 14 Tage inkl. Erwartungsrechnung auf Basis verschiedener R-Werte. Ø14T = 1,29

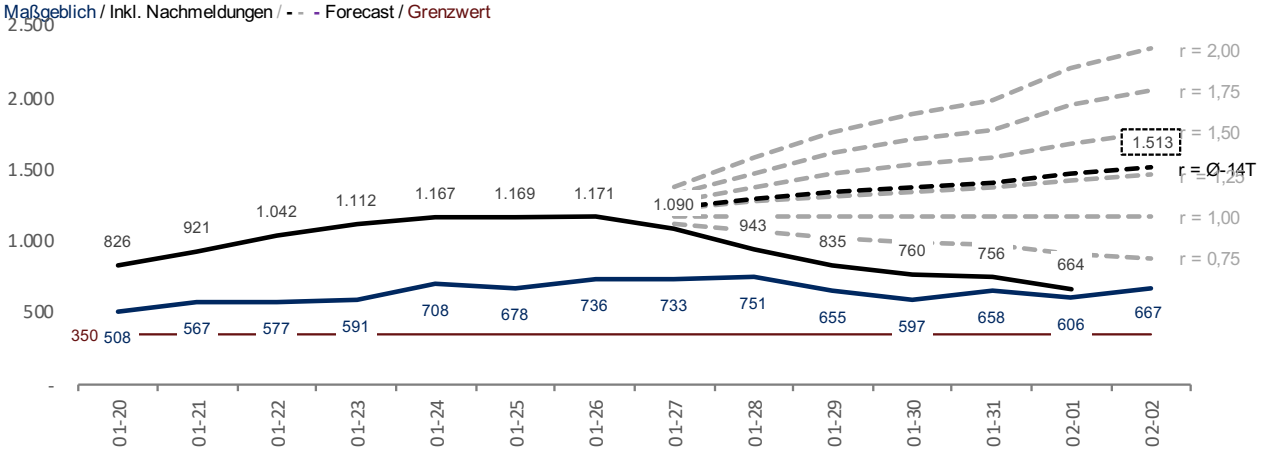

Vom GVLA Bielefeld übermittelte SARS-CoV-2-Infektionen je Tag im Zeitverlauf
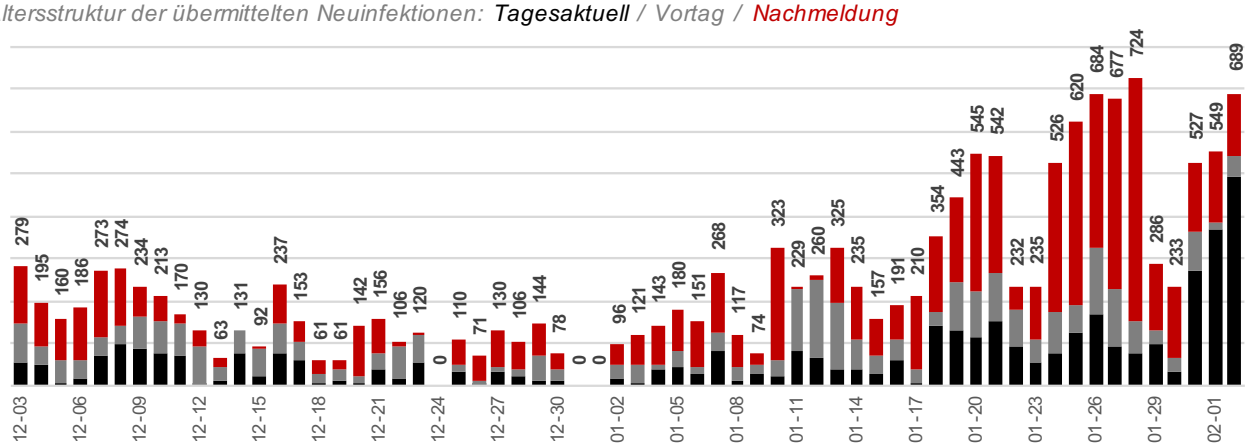
Altersstruktur der übermittelten Neuinfektionen: Tagesaktuell / Vortag / Nachmeldung