Covid-19 Dashboard - Bielefeld [1]

2022-02-13

Infektionen / 7-Tage-Inzidenz

Datum	01-31	02-01	02-02	02-03	02-04	02-05	02-06 (SO)	02-07	02-08	02-09	02-10	02-11	02-12	02-13 (SO)
Infektionen (lt. RKI)	**371**	**566**	**592**	**802**	**697**	**320**	**359**	**678**	**865**	**665**	**864**	**831**	**143**	**228**
⌊ (Nach-)Meldungen	-	-	-	-	-	-	+2	+6	+5	+19	+32	+36	+23	+228
7-Tage-Inzidenz	**796**	**749**	**782**	**897**	**1.051**	**1.065**	**1.112**	**1.204**	**1.293**	**1.315**	**1.334**	**1.374**	**1.321**	**1.282**
± Vortag	+14	(47)	+33	+115	+154	+14	+46	+92	+90	+22	+19	+40	(53)	(39)

Infektionen / Verlauf letzte 14 Tage

Aktuelle Meldung / Historie

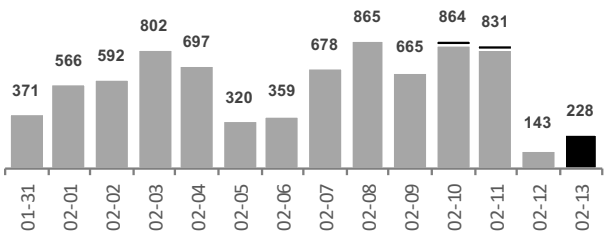

7-Tage-Inzidenz / Verlauf 14 Tage

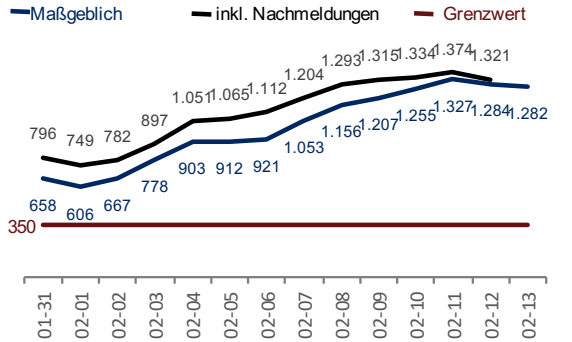

NB! Bei der maßgeblichen 7-Tage-Inzidenz sind die Werte für den Berichtstag eingefroren, somit sind Nachmeldungen nicht enthalten..

Infektionen / Neu

Meldedatum 2022-02-13	Weibl.	männl.	unbek.	Gesamt
00 - 04 Jahre	9	1	-	10
05 - 14 Jahre	45	53	-	98
15 - 34 Jahre	59	66	-	125
35 - 59 Jahre	53	40	1	94
60 - 79 Jahre	8	11	-	19
>80 Jahre	1	2	-	3
Alter unbekannt	1	2	-	3
Infektonen / Neu	**176**	**175**	**1**	**352**

Infektionen / Gesamt

Seit Beginn der Covid-19-Pandemie haben sich 46.461 Menschen in Bielefeld infiziert - 51,0% Frauen, 48,7% Männer. Bei 116 Meldungen war das Geschlecht unbekannt.

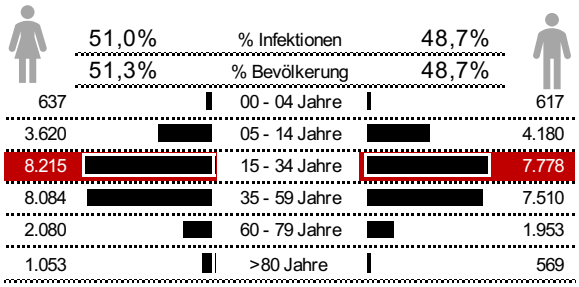

Verstorbene / Neu

Meldedatum 2022-02-13	Weibl.	männl.	unbek.	Gesamt
00 - 04 Jahre	-	-	-	-
05 - 14 Jahre	-	-	-	-
15 - 34 Jahre	-	-	-	-
35 - 59 Jahre	-	-	-	-
60 - 79 Jahre	-	-	-	-
>80 Jahre	-	-	-	-
Alter unbekannt	-	-	-	-
Verstorbene / Neu	-	-	-	-

Verstorbene / Gesamt

Seit Beginn der Pandemie sind 464 Menchen in Bielefeld an oder mit SARS-CoV-2 verstorben - 48,3% Frauen, 51,7% Männer.Somit verlaufen 1,0% aller infektionen tödlich. [Skalierung Datenbalken Infektionen / Verstorbene

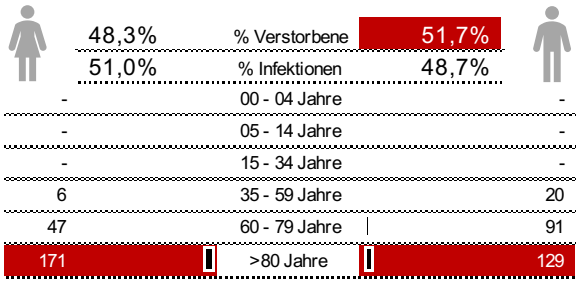

nb Covid-19 Dashboard - Bielefeld [1]

2022-02-13

Reproduktionszahl / 7-Tage-R-Wert

Die Repuktionszahl R beträgt aktuell 1,15. Das bedeutet, das 100 Infizierte 115 weitere Personen anstecken.

Infektionen letzte 7-Tage	4.274
Infektionen letzte 7-Tage / Vorwoche	3.707
7-Tage-R-Wert	**1,15**

7-Tage-R-Wert / Verlauf letzte 14 Tage
Grenzwert: 1,00 Max Min

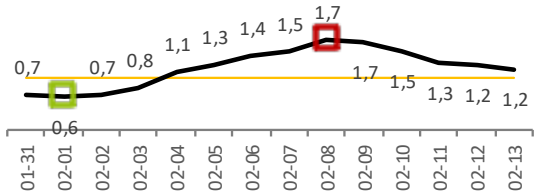

Infektionsgeschehen

Seit Beginn der Pandemie haben sich 13,9% der Bielefelder Bevölkerung mit dem SARS-CoV-2-Virus infiziert. Von diesen 46.461 Menschen gelten lt. RKI noch 14.048 Menschen als infektiös.

Auf der Website der Stadt Bielefeld wird eine geschätzte Zahl der infektiösen Menschen angegeben, welche sich nicht in den, vom Gesundheitsamt Bielefeld an das RKI übermittelten Zahlen widerspiegelt.

NB! Die vom RKI verwendete Bezeichnung "Genesen" ist m.E. irreführend, da hier nicht mehr ansteckende Menschen enthalten sind, die unter #LongCovid leiden.

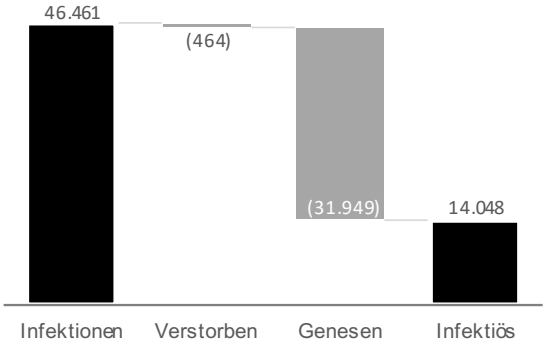

Pandemieverlauf normalisiert auf 100.000 Einwohnende

7-Tage-Inzidenzen für Neuinfektionen (inkl. Nachmeldungen, Maßgeblich).und Verstorbene

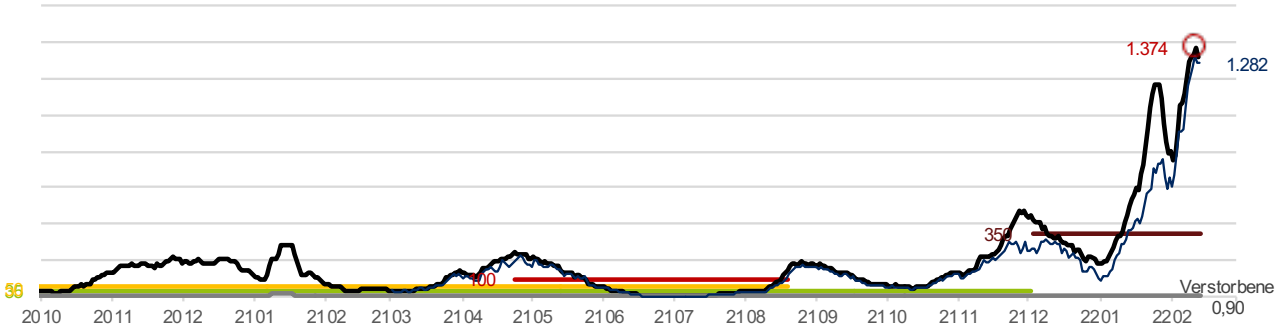

Verlauf 7-Tage-Inzidenz Neuinfektionen je Altersgruppe

Verlauf über alle Altersgruppen grau hinterlegt

00 - 04 Jahre Anzahl Menschen 16.439

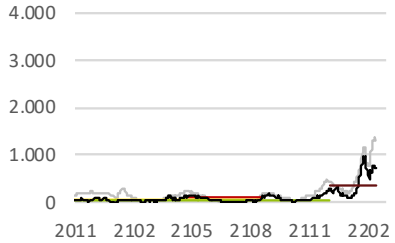

05 - 14 Jahre Anzahl Mensche 30.791

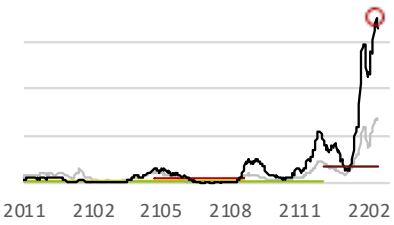

15 - 34 Jahre Anzahl Mensche 88.694

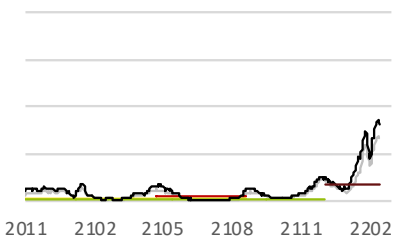

35 - 59 Jahre Anzahl Menschen 110.588

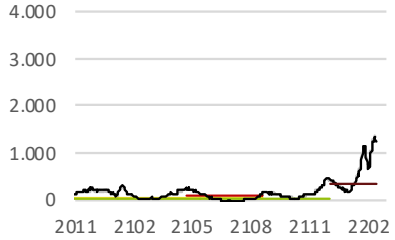

60 - 79 Jahre Anzahl Mensche 63.525

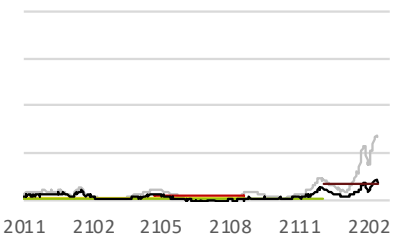

>80 Jahre Anzahl Menschen: 23.472

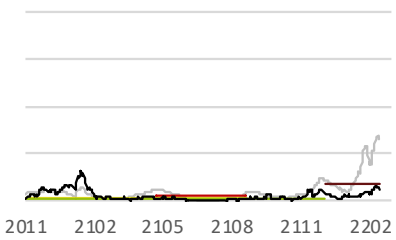

Covid-19 Dashboard - Bielefeld [1]

2022-02-13

Heatmap Ø-7-Tage-Inzidenz Neuinfektionen je Altersgruppe und KW

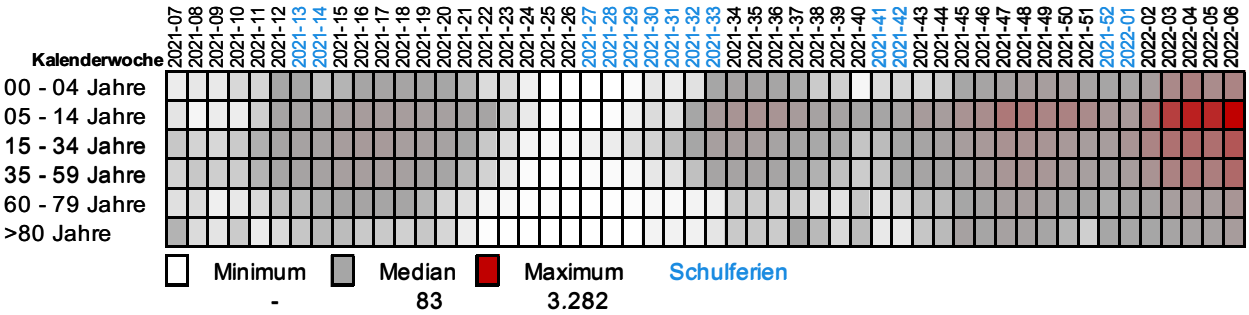

Heatmap Ø-7-Tage-Inzidenz Verstorbene je Altersgruppe und KW

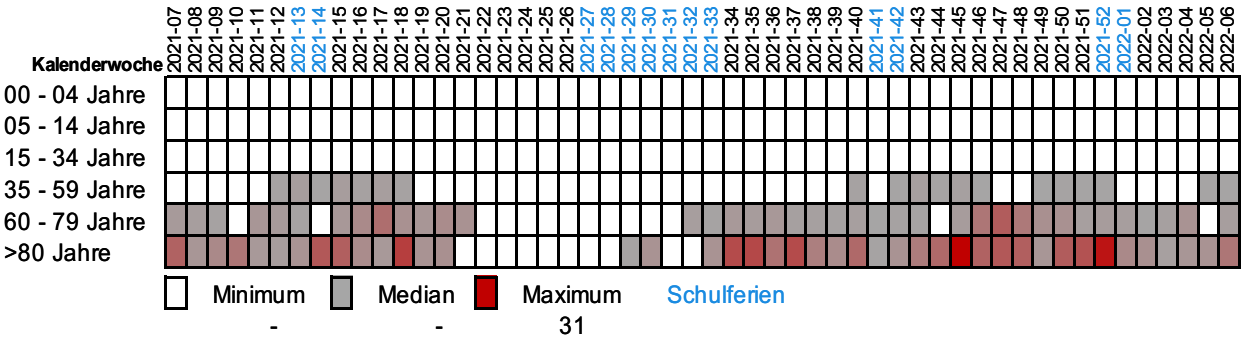

Forecast 7-Tage-Inzidenz

7-Tage-Inzidenz / Verlauf letzte 14 Tage inkl. Erwartungsrechnung auf Basis verschiedener R-Werte. Ø14T = 1,19

Maßgeblich / Inkl. Nachmeldungen / - - - Forecast / Grenzwert

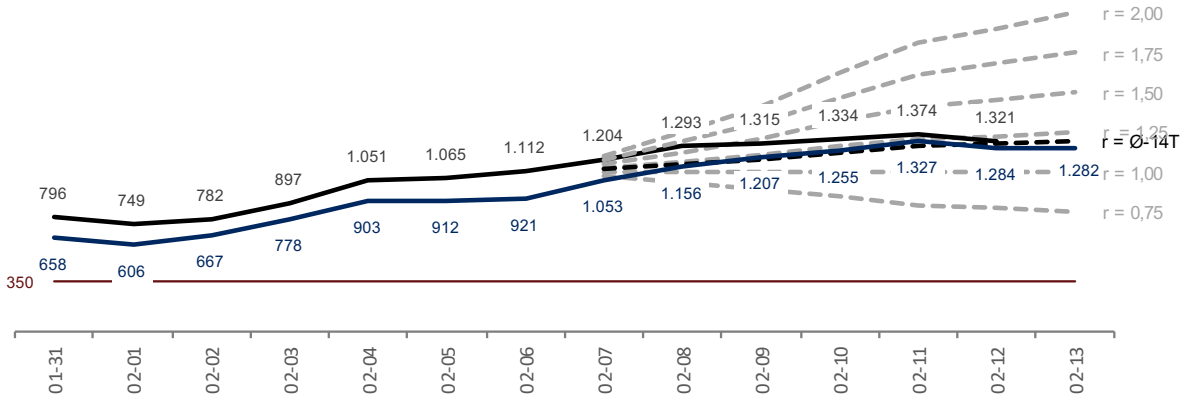

Vom GVLA Bielefeld übermittelte SARS-CoV-2-Infektionen je Tag im Zeitverlauf
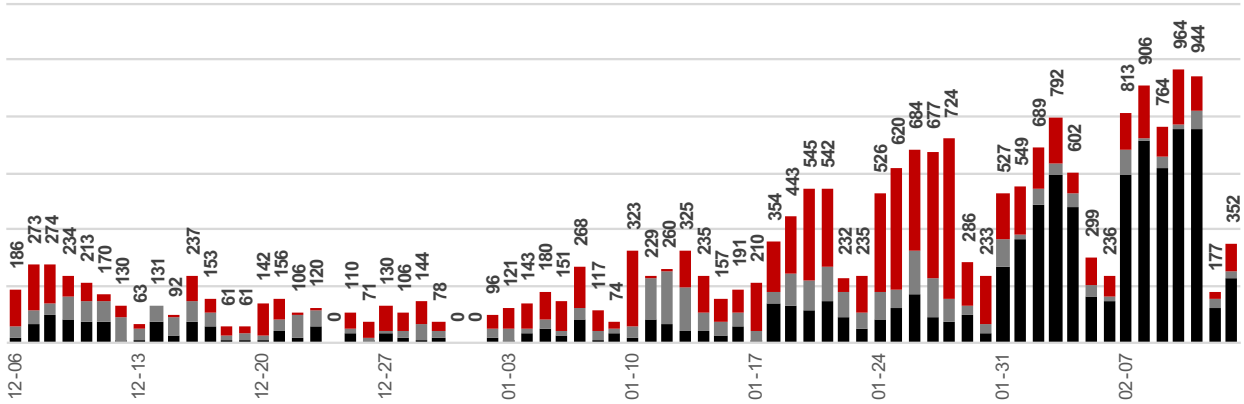
Altersstruktur der übermittelten Neuinfektionen: Tagesaktuell / Vortag / Nachmeldung