nb Covid-19 Dashboard - Bielefeld [1]

2022-02-22

Infektionen / 7-Tage-Inzidenz

Datum	02-09	02-10	02-11	02-12	02-13 SO	02-14	02-15	02-16	02-17	02-18	02-19	02-20 SO	02-21	02-22
Infektionen (lt. RKI)	**775**	**1.022**	**1.054**	**435**	**504**	**752**	**738**	**674**	**829**	**928**	**326**	**430**	**600**	**548**
⌊ (Nach-)Meldungen	+5	-	+1	-	-	+1	+1	+41	+63	+67	+56	+94	+8	+548
7-Tage-Inzidenz	**1.370**	**1.436**	**1.540**	**1.575**	**1.618**	**1.637**	**1.583**	**1.553**	**1.495**	**1.457**	**1.425**	**1.402**	**1.357**	**1.300**
± Vortag	+55	+66	+104	+35	+43	+20	(54)	(30)	(58)	(38)	(33)	(22)	(46)	(57)

Infektionen / Verlauf letzte 14 Tage

Aktuelle Meldung / Historie

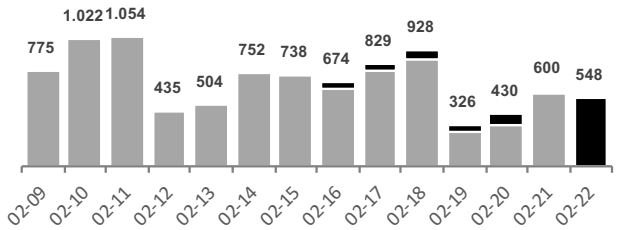

7-Tage-Inzidenz / Verlauf 14 Tage

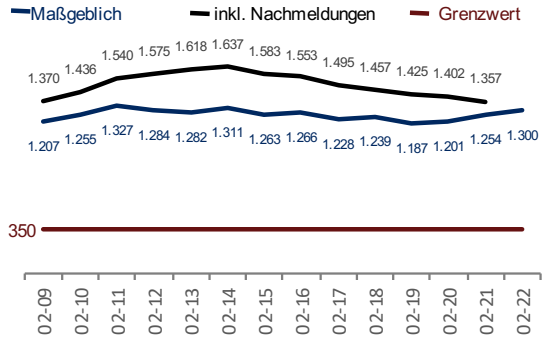

NB! Bei der maßgeblichen 7-Tage-Inzidenz sind die Werte für den Berichtstag eingefroren, somit sind Nachmeldungen nicht enthalten..

Infektionen / Neu

Meldedatum 2022-02-22	Weibl.	männl.	unbek.	Gesamt
00 - 04 Jahre	10	13	-	23
05 - 14 Jahre	96	86	1	183
15 - 34 Jahre	154	125	4	283
35 - 59 Jahre	154	159	-	313
60 - 79 Jahre	33	34	-	67
>80 Jahre	11	4	-	15
Alter unbekannt	2	2	1	5
Infektonen / Neu	**460**	**423**	**6**	**889**

Infektionen / Gesamt

Seit Beginn der Covid-19-Pandemie haben sich 53.423 Menschen in Bielefeld infiziert - 51,1% Frauen, 48,7% Männer. Bei 136 Meldungen war das Geschlecht unbekannt.

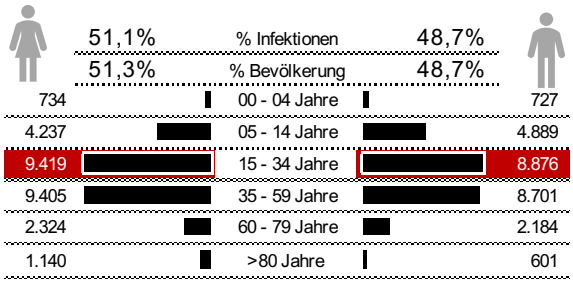

Verstorbene / Neu

Meldedatum 2022-02-22	Weibl.	männl.	unbek.	Gesamt
00 - 04 Jahre	-	-	-	-
05 - 14 Jahre	-	-	-	-
15 - 34 Jahre	-	-	-	-
35 - 59 Jahre	-	-	-	-
60 - 79 Jahre	-	-	-	-
>80 Jahre	-	-	-	-
Alter unbekannt	-	-	-	-
Verstorbene / Neu	-	-	-	-

Verstorbene / Gesamt

Seit Beginn der Pandemie sind 471 Menchen in Bielefeld an oder mit SARS-CoV-2 verstorben - 48,4% Frauen, 51,6% Männer.Somit verlaufen 0,9% aller infektionen tödlich. [Skalierung Datenbalken Infektionen / Verstorbene

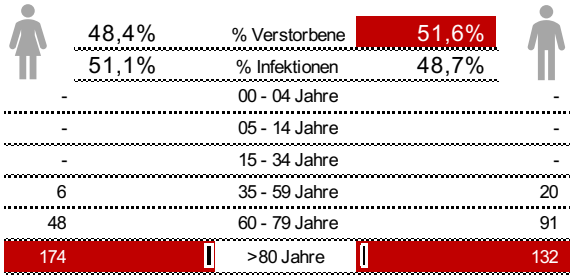

nb Covid-19 Dashboard - Bielefeld [1]

2022-02-22

Reproduktionszahl / 7-Tage-R-Wert

Die Repuktionszahl R beträgt aktuell 0,82. Das bedeutet, das 100 Infizierte 82 weitere Personen anstecken.

Infektionen letzte 7-Tage	4.335
Infektionen letzte 7-Tage / Vorwoche	5.280
7-Tage-R-Wert	**0,82**

7-Tage-R-Wert / Verlauf letzte 14 Tage
Grenzwert: 1,00 Max Min

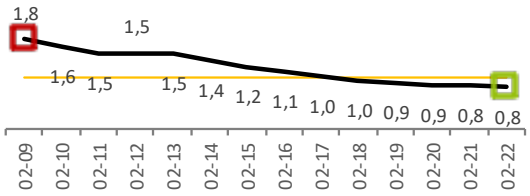

Infektionsgeschehen

Seit Beginn der Pandemie haben sich 16,0% der Bielefelder Bevölkerung mit dem SARS-CoV-2-Virus infiziert. Von diesen 53.423 Menschen gelten lt. RKI noch 15.209 Menschen als infektiös.

Auf der Website der Stadt Bielefeld wird eine geschätzte Zahl der infektiösen Menschen angegeben, welche sich nicht in den, vom Gesundheitsamt Bielefeld an das RKI übermittelten Zahlen widerspiegelt.

NB! Die vom RKI verwendete Bezeichnung "Genesen" ist m.E. irreführend, da hier nicht mehr ansteckende Menschen enthalten sind, die unter #LongCovid leiden.

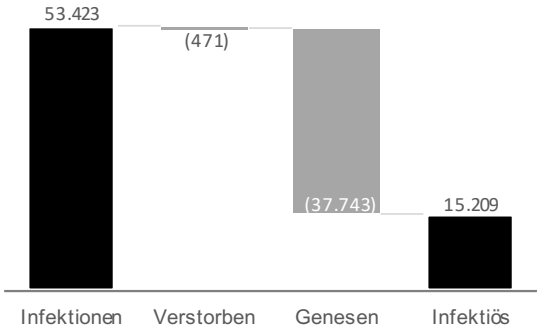

Pandemieverlauf normalisiert auf 100.000 Einwohnende

7-Tage-Inzidenzen für Neuinfektionen (inkl. Nachmeldungen, Maßgeblich).und Verstorbene

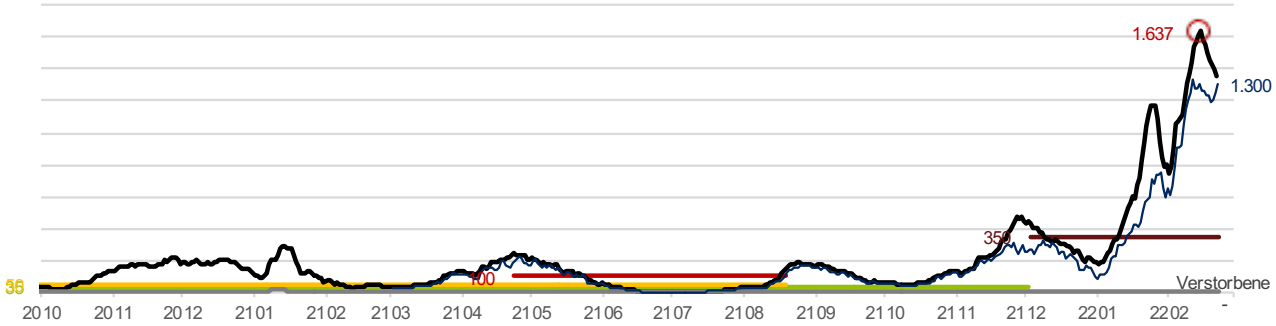

Verlauf 7-Tage-Inzidenz Neuinfektionen je Altersgruppe

Verlauf über alle Altersgruppen grau hinterlegt

00 - 04 Jahre Anzahl Menschen 16.439

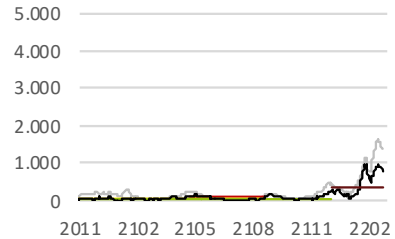

05 - 14 Jahre Anzahl Menschen 30.791

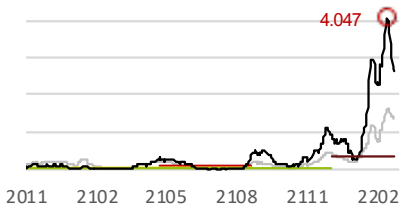

15 - 34 Jahre Anzahl Mensche 88.694

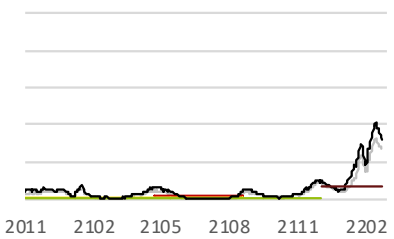

35 - 59 Jahre Anzahl Menschen 110.588

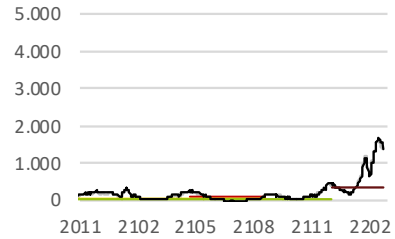

60 - 79 Jahre Anzahl Menschen 63.525

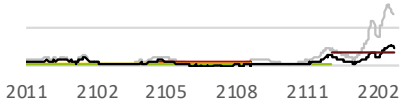

>80 Jahre Anzahl Menschen: 23.472

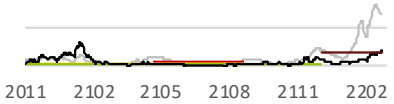

Covid-19 Dashboard - Bielefeld

[1]

2022-02-22

Heatmap Ø-7-Tage-Inzidenz Neuinfektionen je Altersgruppe und KW

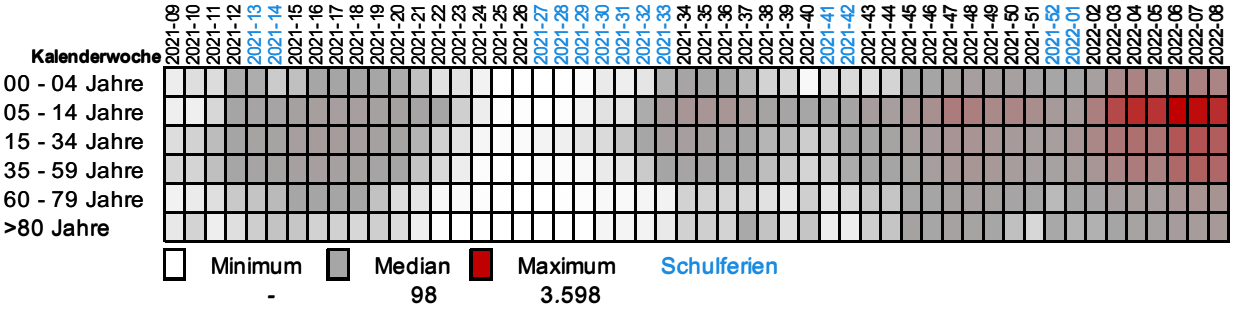

Heatmap Ø-7-Tage-Inzidenz Verstorbene je Altersgruppe und KW

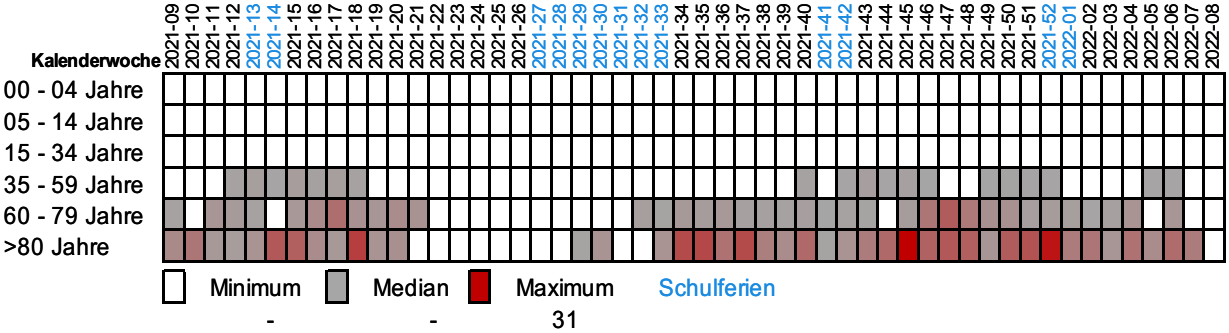

Forecast 7-Tage-Inzidenz

7-Tage-Inzidenz / Verlauf letzte 14 Tage inkl. Erwartungsrechnung auf Basis verschiedener R-Werte. Ø14T = 1,20

Maßgeblich / Inkl. Nachmeldungen / - - - Forecast / Grenzwert

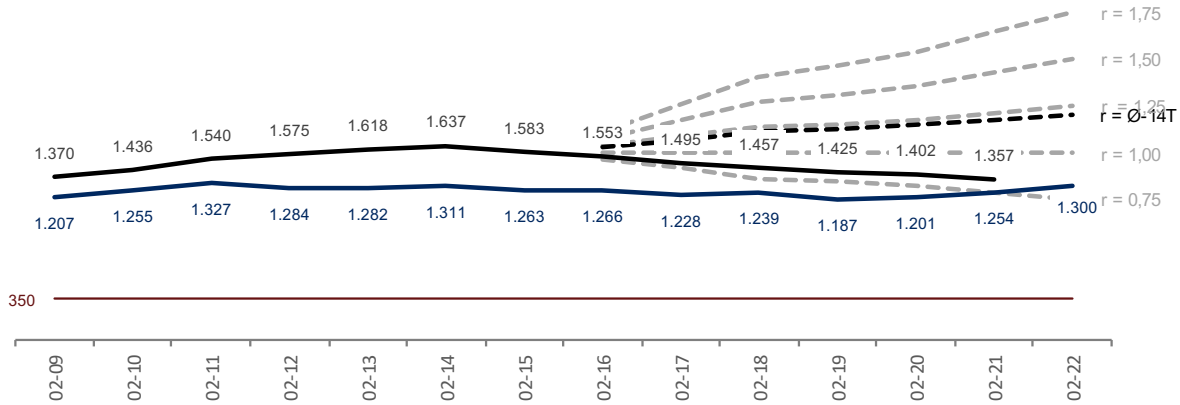

Vom GVLA Bielefeld übermittelte SARS-CoV-2-Infektionen je Tag im Zeitverlauf
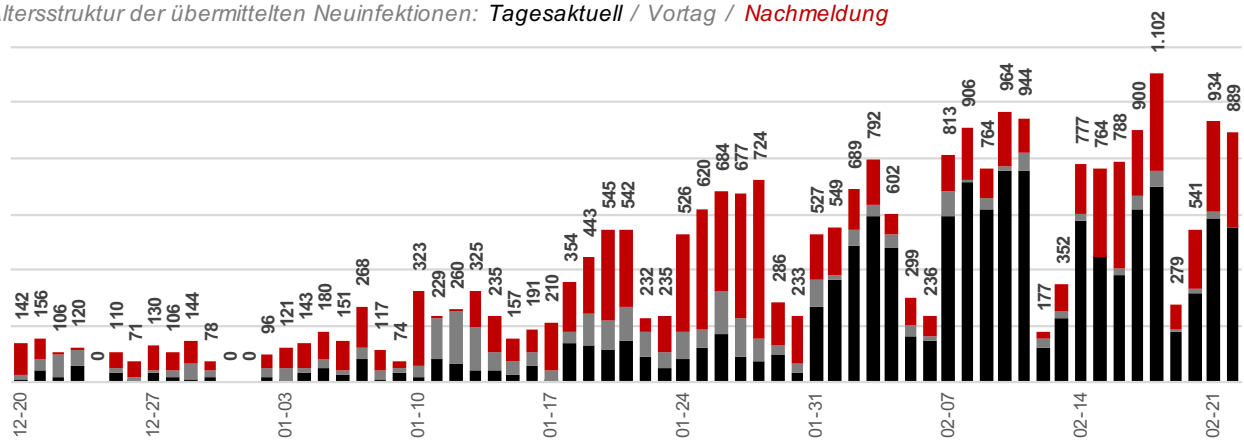
Altersstruktur der übermittelten Neuinfektionen: Tagesaktuell / Vortag / Nachmeldung